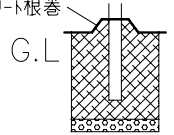


改良の為予告なく1部仕様を変更する場合がありますので御容赦願います。

▲ 安全に関するご注意

- ・ 防雨型器具です。浴室等の湿気の高い場所では使えません。絶縁不良による感電火災、及び腐食によるポール折れの原因になります。
- ・ ポールは土壌のしっかりした所に設置してください。土質の柔らかい場所の場合は、コンクリート等で埋込部を固定してください。設置に不備があるとポール折れの原因となります。
- ・ ポール下部に川砂利等を充填し、湿気がポール内に充満しないように施工してください。絶縁不良による感電及び腐食によるポール折れの原因になります。
- ・ ポール地際部は防錆のため、必ず コンクリート根巻
コンクリート根巻してください。
腐食によるポール折れなどの原因
になります。

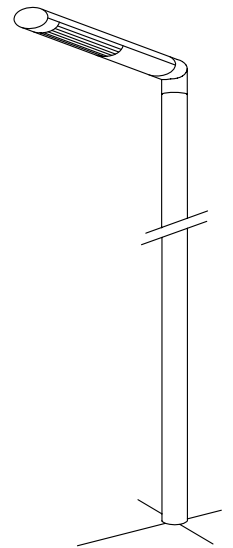
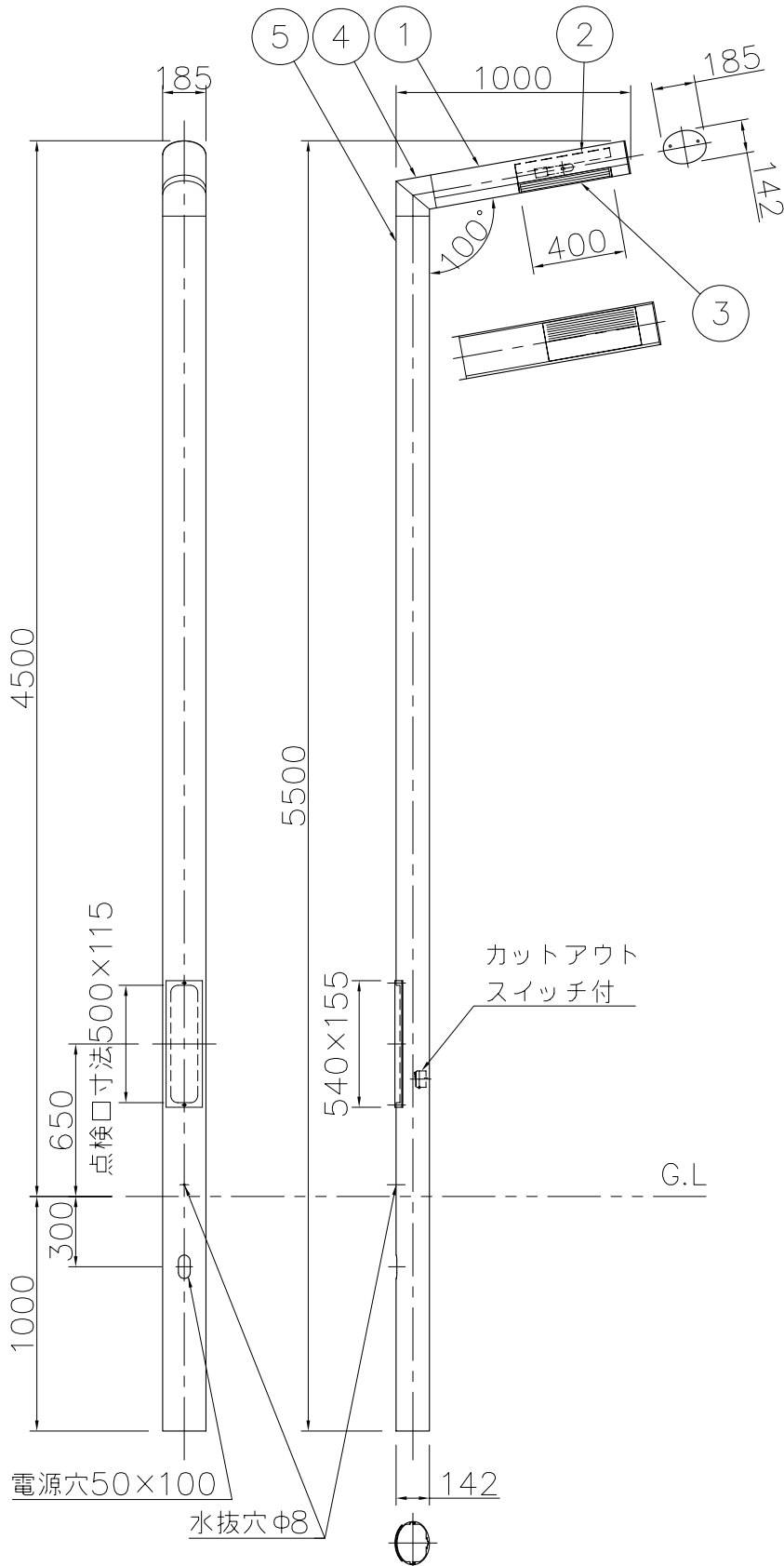


＜使用上のご注意＞

- ※器具を特殊環境（温泉地、塩害地など）でご使用されることは、できません。別途ご相談ください。
- ※標準ランプ以外でご使用される場合は別途ご相談ください。

＜参考埋設基礎寸法＞

基礎幅 × 根入れ長 : 60 × 110 (cm)



*灯具の反対方向に、ポールの点検口を向けて設置してください。

6					特記	防雨型 ランプ・安定器別売	件名	
5	ポール	AD	1	銀色アルマイト	器具質量	35.5 kg	ランプ	E26 CDM-TP 150W×1 ポール灯
4	ジョイナー	AC	1	銀色アルマイト	検印		品名	AH-2458
3	カバー	ガラス	1	硬質クリア	製図			
2	リフレクター	SUS±0.6	1	鏡面	福島	開部		
1	灯具	AD	1	銀色アルマイト				
記号	部品名	材質	数量	仕上				

