

改良の為予告なく1部仕様を変更する場合がありますので御容赦願います。

<使用上の注意>

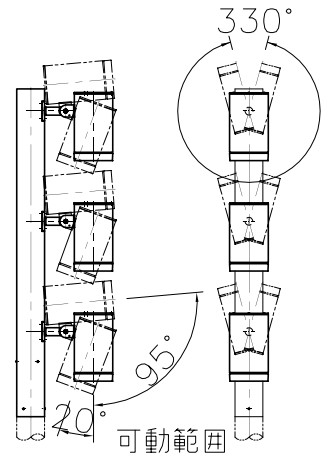
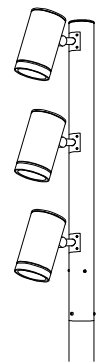
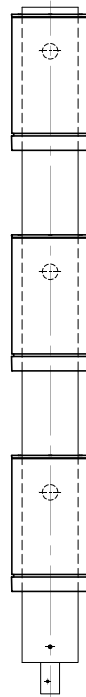
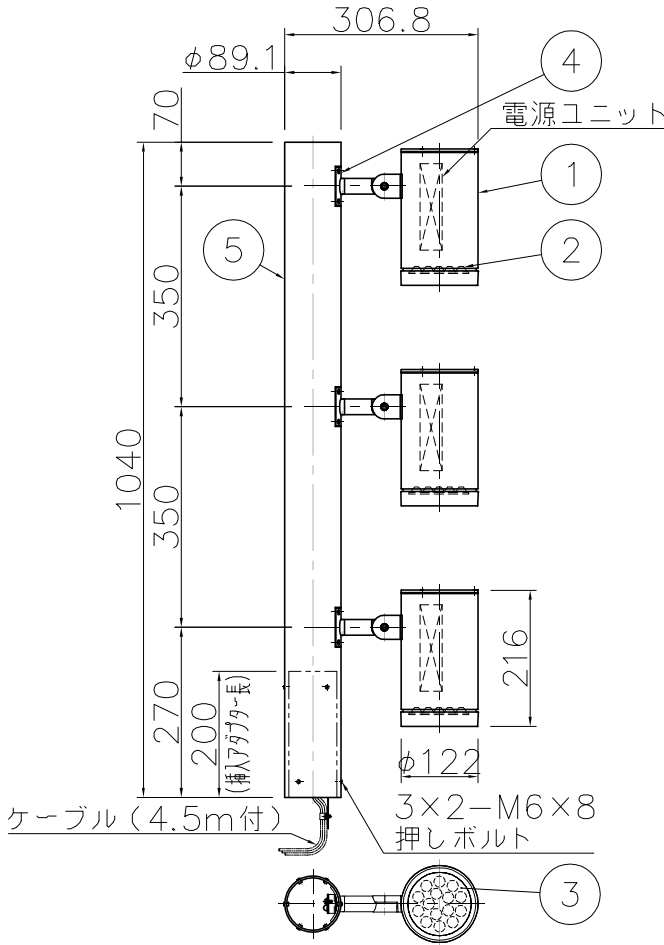
- 灯具を専用ポール取付以外の特殊用途や特殊環境、塩害地域でご使用される場合は、別途御相談ください。
- 調光器との併用はできません。
- LEDにはバラつきがあり同一商品でも発光色、明るさが器具ごとに異なる事がございます。ご了承下さい。
- 1回路当たりの最大接続接続台数は5台(200V時…10台)までです。
- 被照射面との距離は、0.1m以上離してください。

⚠ 安全に関するご注意

- ◎灯具の耐風速は60m/sです。これを超える風速の影響を受ける場所での使用はしないでください。灯具落下の原因になります。
- ◎下向取付専用器具です。横向、上向取付けできません。浸水による感電、火災の原因、器具落下の原因となります。
- ◎防雨型器具です。浴室等の湿気の高い場所では使えません。絶縁不良による感電、火災の原因になります。

適合ポール

	埋込式		ベース式		参考基礎寸法
	溶融亜鉛メッキ	錆止め塗装	溶融亜鉛メッキ	錆止め塗装	
4.0m	TG-1031	TG-1011	TG-1032	TG-1012	幅600×深1000以上
4.5m	TG-1035	TG-1013	TG-1036	TG-1014	幅600×深1000以上



品名	色温度(K)	配光	演色評価数(Ra)	定格電圧(V)	周波数(Hz)	入力電流(A)	消費電力(W)	定格光束(lm)	固有エネルギー消費効率(lm/W)
AD-2626H-N	昼白色相当(5000K)	ミディアム(18°)	70	100/200/240	50/60	1.17/0.57/0.48	38.5×3	2993×3	77.8
AD-2626H-L	電球色相当(3000K)	ミディアム(18°)	80					2440×3	63.4
AD-2627H-N	昼白色相当(5000K)	ワイド(30°)	70					2611×3	67.8
AD-2627H-L	電球色相当(3000K)	ワイド(30°)	80					2128×3	55.3

2013.08.19 灯具幅修正

記号	部品名	材質	数量	仕上	特記	防雨型・ポール別売 100V/200V/240V対応	件名
6							ランブ
5	支柱	SUS φ89.1	1	黒色塗装	器具質量	14.0 kg	LED 38.5W×3 ポール灯
4	灯具取付板	SUS	3	黒色塗装			品名
3	カバー	アクリル	3	クリア	検印	製図	
2	LED		3	別表参照	福島	開部	
1	灯具	ADC	3	黒色サテン塗装			