

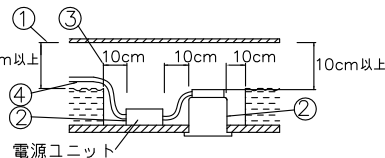
改良の為予告なく一部仕様を変更する場合がありますので御容赦願います。

⚠ 安全に関するご注意

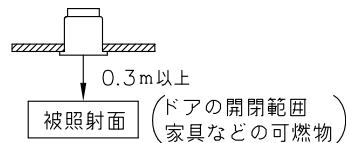
- ・一般屋内用器具です。屋外や水気、湿気のある所では使用しないでください。絶縁不良による感電、火災の原因となります。
- ・天井埋め込み専用です。壁面・傾斜天井には取付けないでください。過熱による焼損、器具落下の原因となります。
- ・住宅の断熱材施工には使用できません。過熱による火災の原因となります。

＜施工上のご注意＞

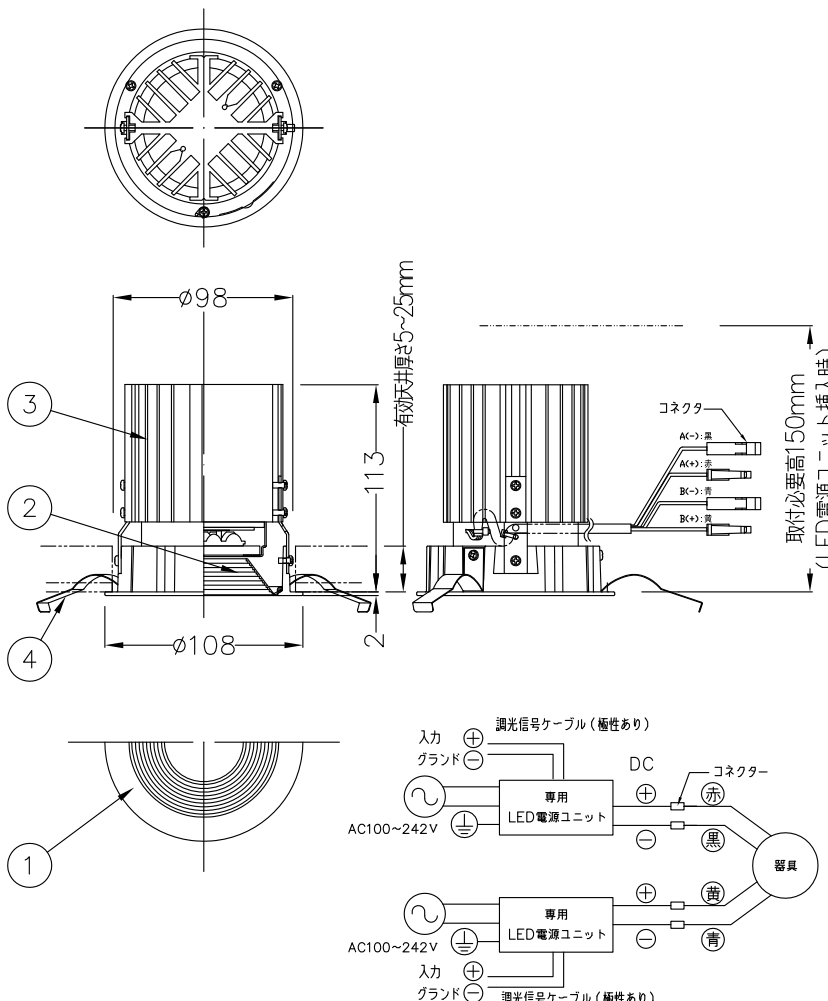
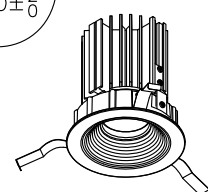
- ・専用電源ユニットのみ対応可能です。同梱の専用LED電源ユニットを接続してください。
- ・5～35℃の周囲温度で使用してください。
- ・ロックワール等の柔らかい天井に取付ける場合は必ず取付金具と天井の間に補強材を入れてください。
- ・住宅以外の断熱施工天井での施工方法
 - ①断熱材・防音材の上部は最低20cmの空間が必要です。
 - ②断熱材・防音材で器具本体・電源ユニットの放熱穴等を防がないで下さい。
 - ③器具から断熱材・防音材の距離を10cm以上離して下さい。
 - ④電気配線は断熱材・防音材の上側にくるようにして下さい。



・被照射面との距離は0.3m以上離してください。



・1回路当りの最大接続台数は20台(100V入力時) / 40台(200V入力時) / 47台(242V入力時)までです。(調光未接続・定格15A配線器具ご使用時)



電源接続図
 ・専用LED電源ユニット2台を適合灯具1台に接続します。
 配線の極性(+)、(-)または(E1,E2)を確認し、必ず同じ極性で接続してください。

＜調光器適合表：同梱電源ユニット接続時のみ＞

メーカー名	調光器名称	品番	定格電圧	1回路当たりの最大接続数	インターフェース
パナソニック	ライトコントロール信号線式	NQ20355・NQ20356	100V	16台 ※1	不要
		NQ21585Z・NQ21595Z	100V 200V	20台(100V) 40台(200V)	
		NQ21582Z・NQ21592Z	242V	47台(242V) ※1	
LUTRON	セラファクアイ QS	QSGR-＊PJA- ※4	100V 200V 242V	22台(100V) 43台(200V) 50台(242V) ※2	GRX-PWM ※3

※1：調光器1台に対して ※2：インターフェース1台に対して ※3：インターフェースは1ゾーンに1台を必ず接続して下さい。
 ※4：フェースプレート別売

＜使用上のご注意＞
 他の電気機器からの影響による電源電圧の変動によりちらつく事があります。予めご了承下さい。

品名	配光	定格電圧(V)	色温度(K)	演色評価数(Ra)	電源電圧(V)	消費電力(W)※	入力電流(A)※	器具光束(lm)	器具効率(lm/W)		
DD-3350	ナロー(22°)	100~242	電球色相当(2700K) 2 昼白色相当(5000K)	80	100~242	28.4	0.29(100V)	1461(全点灯時)	51.4		
DD-3351	ミディアム(31°)						0.15(200V)			1361(全点灯時)	47.9
DD-3352	ワイド(41°)						0.13(242V)			1335(全点灯時)	47.0

専用別置LED電源ユニット同梱

※電源2台分として

'16.12 レンズ押え変更・調光器適合表修正

記号	部品名	材質	数量	仕上	特記	調色対応可 専用電源2台同梱	件名
6							ランブ
5							
4	取付バネ	SUS	3	生地	器具質量	灯具:0.7 電源:0.2x 2kg	LED 28.4w x 1 埋込灯
3	ヒートシンク	AD	1	アルマイト	検印	製図	
2	バッフル	AIP	1	白色塗装			品名 DD-3350/3351/3352
1	トリム	ADC	1	白色塗装			
					福島	松田	yamada