

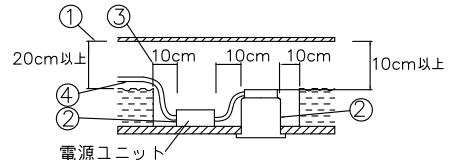
改良の為予告なく一部仕様を変更する場合がありますので御容赦願います。

⚠ 安全に関するご注意

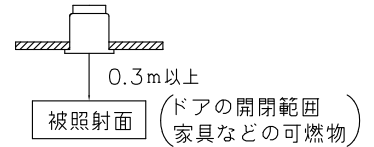
- ・一般屋内用器具です。屋外や水気、湿気のある所では使用しないでください。絶縁不良による感電、火災の原因となります。
- ・天井埋め込み専用です。壁面・傾斜天井には取付けしないでください。過熱による焼損、器具落下の原因となります。
- ・住宅の断熱材施工には使用できません。過熱による火災の原因となります。

<施工上のご注意>

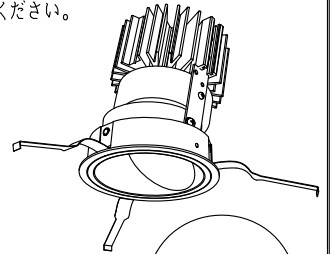
- ・電源ユニットが必要です。専用LED電源ユニット (TG-470) をお求めください。
- ・5~35℃の周囲温度で使用してください。
- ・ロックワール等の柔らかい天井に取付ける場合は必ず取付金具と天井の間に補強材を入れてください。
- ・住宅以外の断熱施工天井での施工方法
 - ①断熱材・防音材の上部は最低20cmの空間が必要です。
 - ②断熱材・防音材で器具本体・電源ユニットの放熱穴等を防がないで下さい。
 - ③器具から断熱材・防音材の距離を10cm以上離して下さい。
 - ④電気配線は断熱材・防音材の上側にくるようにして下さい。



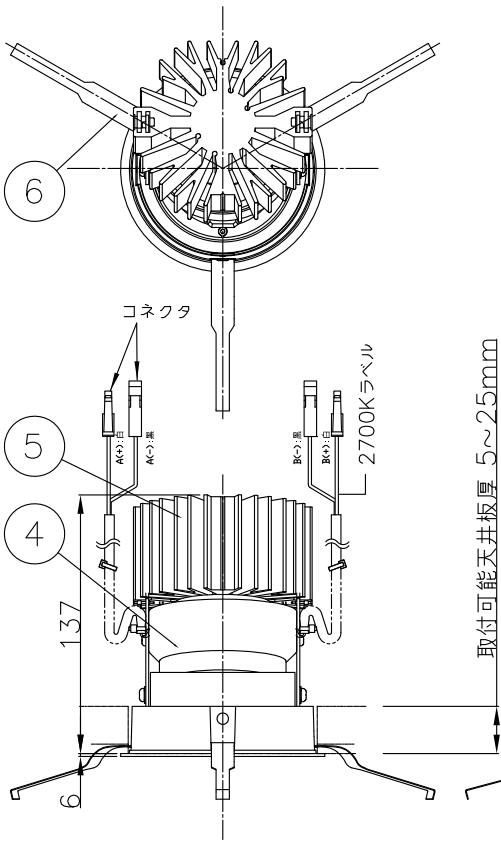
・被照射面との距離は0.3m以上離してください。



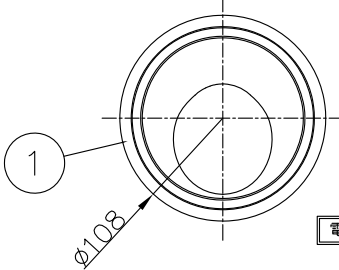
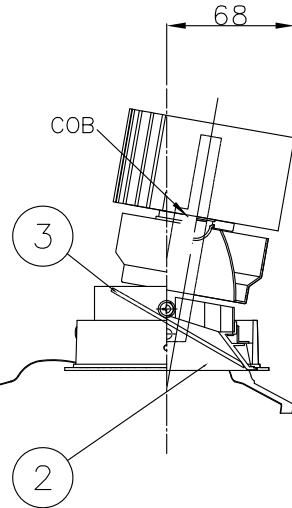
- ・最大接続台数はDALI1系統につき最大63アドレスまでです。
- ・従来品よりトリム幅の狭い器具です。正確な寸法で施工してください。



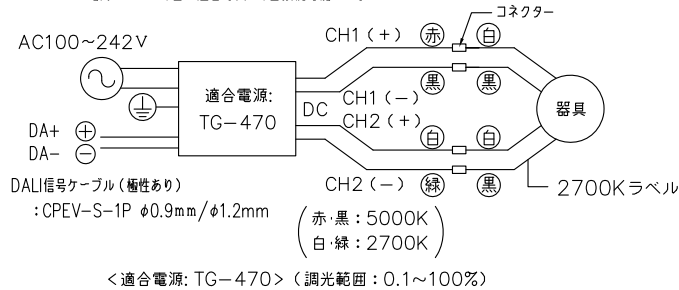
天井切込寸法
φ100⁺²/₀



可動範囲 (水平: 355°)



電源接続図 配線の極性 (+, -) または被覆色を確認し、必ず正しい組み合わせで接続してください。電源ユニット1台で適合灯具が1台接続可能です。



品名	配光	定格電圧 (V)	色温度 (K)	演色評価数 (Ra)	電源電圧 (V)	消費電力 (W)	入力電流 (A)※	器具光束 (lm)	器具効率 (lm/W)
DD-3632	ウォールウォッシャー	100~242	電球色相当 (2700K)	85	100~242	30.0	0.30 (100V)	1,201 (5000K)	40.0
			昼白色相当 (5000K)				0.15 (200V)		
							0.13 (242V)	958 (2700K)	31.9

照明器具の消費電力はJIS C 8105-3の試験方法による。

記号	部品名	材質	数量	仕上	特記	件名
6	取付バネ	SUS	3	生地	DALI信号専用 調色対応・電源別売	光源 LED30.0W × 1 埋込灯
5	ヒートシンク	AD	1	アルマイト		
4	反射板	AIP	1	銀色鏡面仕上	器具質量 0.7 kg	品名 DD-3632
3	拡散板	アクリル	1	消し		
2	コーン	樹脂	1	アルミ蒸着	検印 製図	福島 松田
1	トリム	ADC	1	白色塗装		