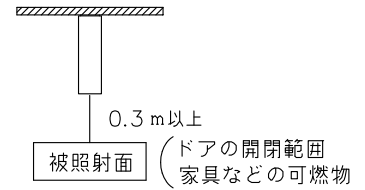


**⚠ 安全に関するご注意**

- ・一般屋内用器具です。屋外や水気、湿気のある所では使用しないでください。絶縁不良による感電、火災の原因となります。
- ・天井埋め込み専用です。壁面・傾斜天井には取付けないでください。過熱による焼損、器具落下の原因となります。
- ・住宅の断熱材施工には使用できません。過熱による火災の原因となります。

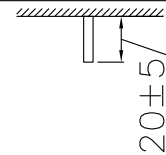
**＜施工上のご注意＞**

- ・適合電線はVVFケーブルφ1.6,φ2.0単線です。
- ・取付ボルトは正確に施工してください。
- ・被照射面との距離は0.3m以上離してください。



- ・調光する場合は適合調光器具型番を別途ご確認ください。
- ・器具が45°振れた場合でも、障害物がない環境に設置して下さい。(器具の設置環境によっては、振止めが必要になる場合があります。)

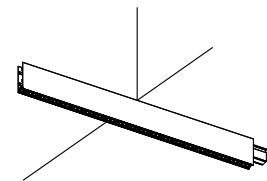
**取付ボルト出し寸法**



※天井取付板抑え 3分ボルト用 平ワッシャー (別途)  
寸法: 外径φ20以下

**＜使用上のご注意＞**

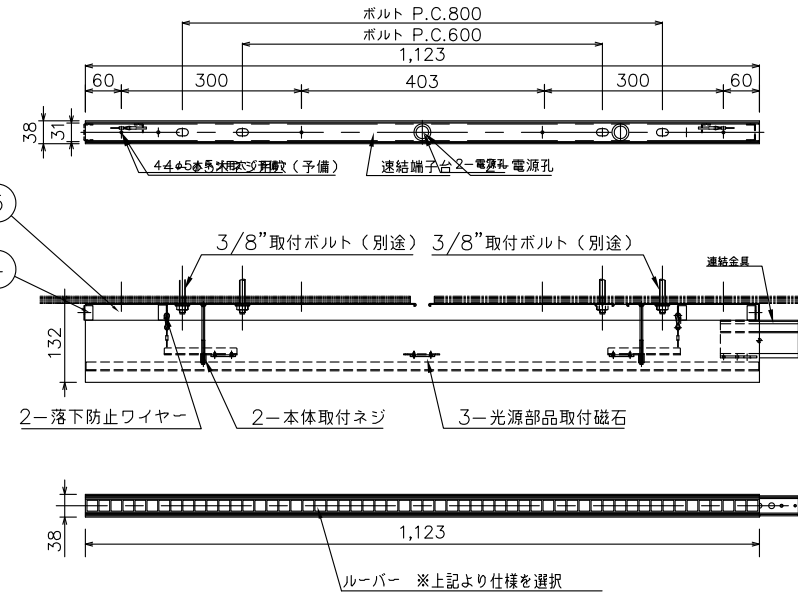
- ・LEDにはバラつきがあり同一商品でも発光色、明るさが器具ごとに異なる場合がございます。ご了承下さい。



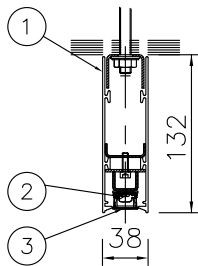
**ルーバー (指定必須)**

仕様	型番
白色マット	OP-1001
黒色	OP-1002
銀色鏡面	OP-1003

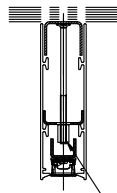
※本体型番と合わせてルーバーの仕様1種を光源色と共に指定してください。



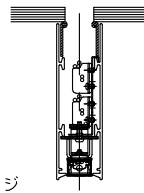
ボルト固定部断面図



本体固定部断面図



電源線通線部断面図



**＜調光器適合表＞**

調光器名称 [ルutron社]	インターフェース名称
グラフィックアイ QS	マルチパワーモジュール

※最新情報は山田照明ホームページにてご確認ください。

品名 ※黒ルーバーを選択の場合	色温度 (K)	演色評価数 (Ra)	定格電圧 (V)	周波数 (Hz)	消費電力 (W)	定格光束 (lm)	固有エネルギー消費効率 (lm/W)
PD-5352-W + OP-1002	白色相当 4000	90	AC100	50/60	26.8	2409	89.8
PD-5352-WW + OP-1002	温白色相当 3500	90					
PD-5352-L + OP-1002	電球色相当 3000	90					

※ルーバー: OP-1001・OP-1003と組合わせた情報は、山田照明ホームページにてご確認ください。

7									
6									
5	本体取付板	SPCC	1	生地	特記	木ネジ・ボルト止 位相調光対応(3~100%)	件名		
4	連結引込金具	SPCC	2	生地			ランプ LED 26.8W 吊下灯		
3	ルーバー	PC	4	※要別途指定(上記より選択)	器具質量	4.4Kg	品名 PD-5352-W/WW/L 連結用中間部 受注品		
2	レンズ	PMMA	4	フロスト仕上	検印	製図			
1	本体側面板	AL	2	白色塗装	福島 松田		yamada		
記号	部品名	材質	数量	仕上					