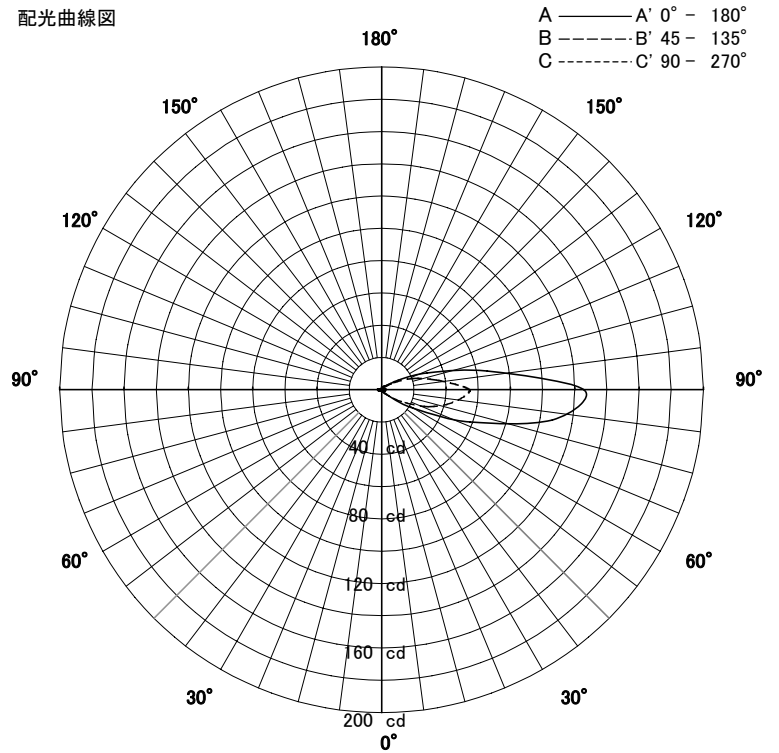


屋外照明器具特性



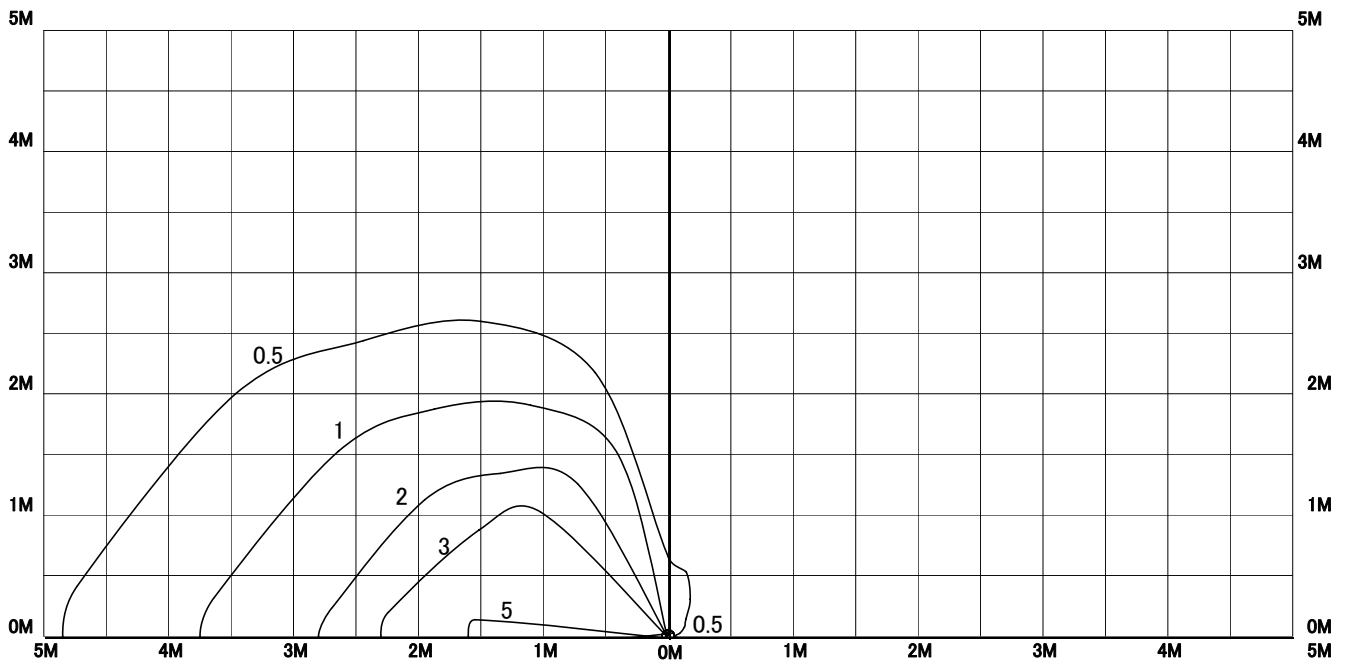
品名	AF-2223 庭園灯部		
光源	EFD15EL/13		
光束	810 Lm	灯数	1 灯

配光曲線図



器具効率	11.7	%
上方効率	5.1	%
下方効率	6.6	%
保守率	良	0.7
	中	0.66
	否	0.62


水平面照度分布	
単位: Lx	
地上高	0.64 M
保守率	1.00



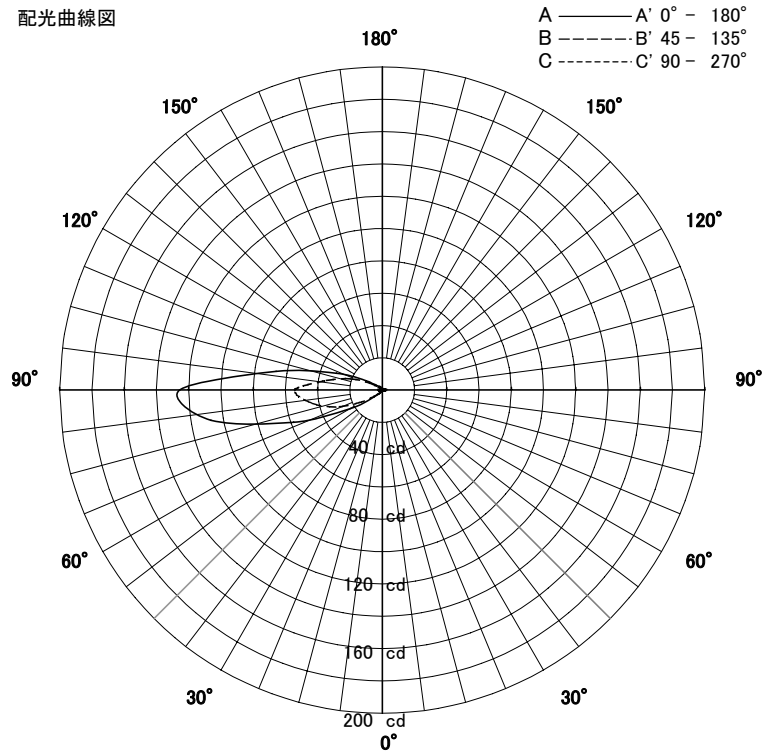
屋外照明器具特性



品名	AF-2223 足下灯部		
光源	EFD15EL/13		
光束	810 Lm	灯数	1 灯



配光曲線図



器具効率	11.7	%
上方効率	5.1	%
下方効率	6.6	%
保守率	良	0.7
	中	0.66
	否	0.62

水平面照度分布	
単位: Lx	
地上高	0.18 M
保守率	1.00

