


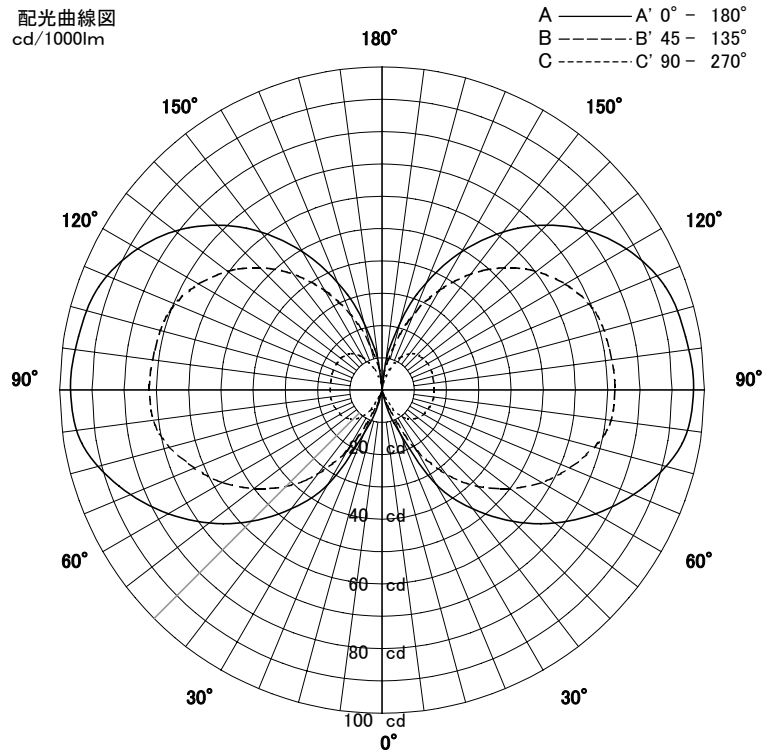
屋外照明器具特性



品名	AF-2229 庭園灯部		
光源	EFD15EN/13		
光束	780 Lm	灯数	1 灯

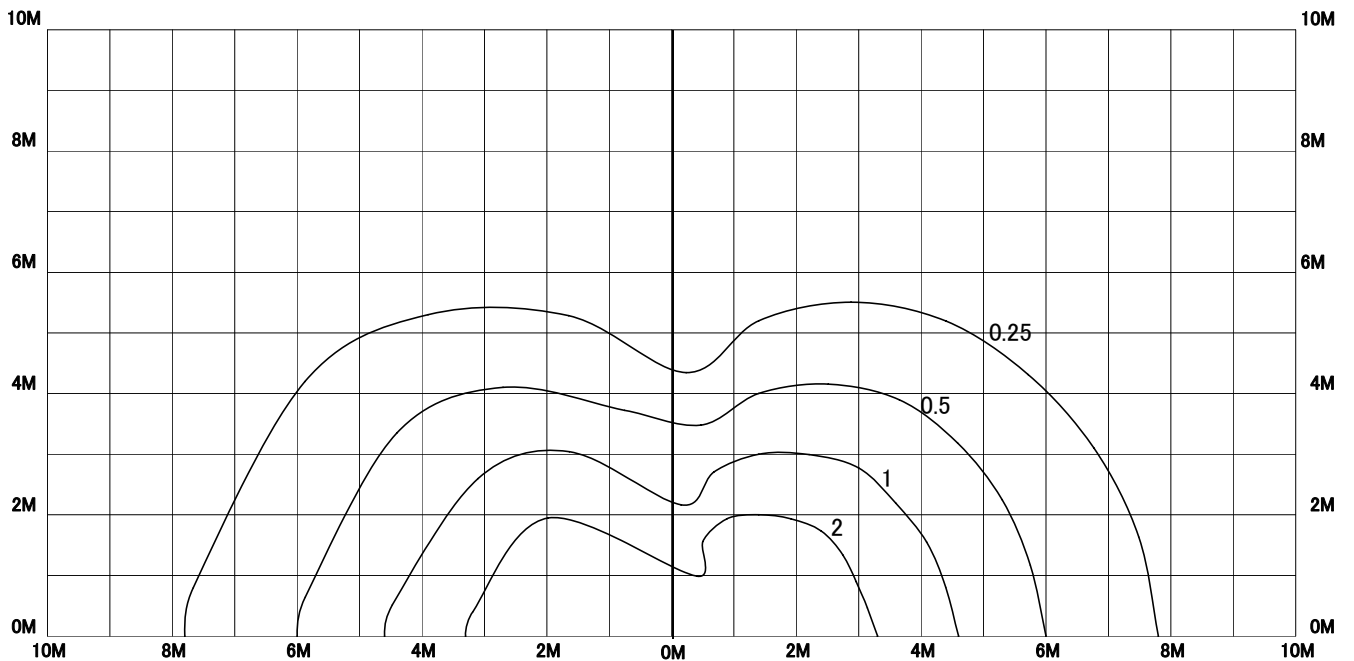


配光曲線図
cd/1000lm



器具効率	60.1	%
上方効率	32.5	%
下方効率	27.6	%
保守率	良	0.66
	中	0.62
	否	0.58

水平面照度分布	
単位: Lx	
地上高	1.85 M
保守率	1.00



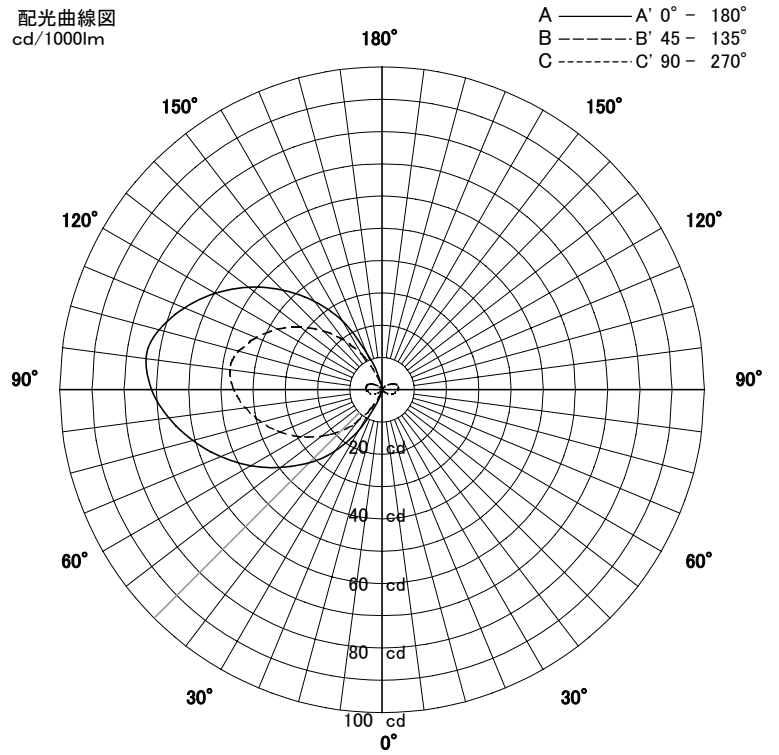
屋外照明器具特性



品名	AF-2229 足下灯部		
光源	EFD15EN/13		
光束	780 Lm	灯数	1 灯



配光曲線図
cd/1000lm



器具効率	17.4	%
上方効率	9.7	%
下方効率	7.6	%
保守率	良	0.66
	中	0.62
	否	0.58

水平面照度分布	
単位: Lx	
地上高	0.30 M
保守率	1.00

