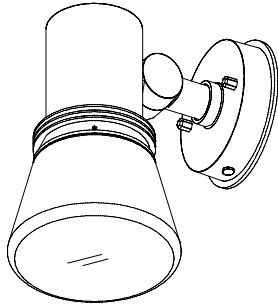


# 屋外照明器具特性

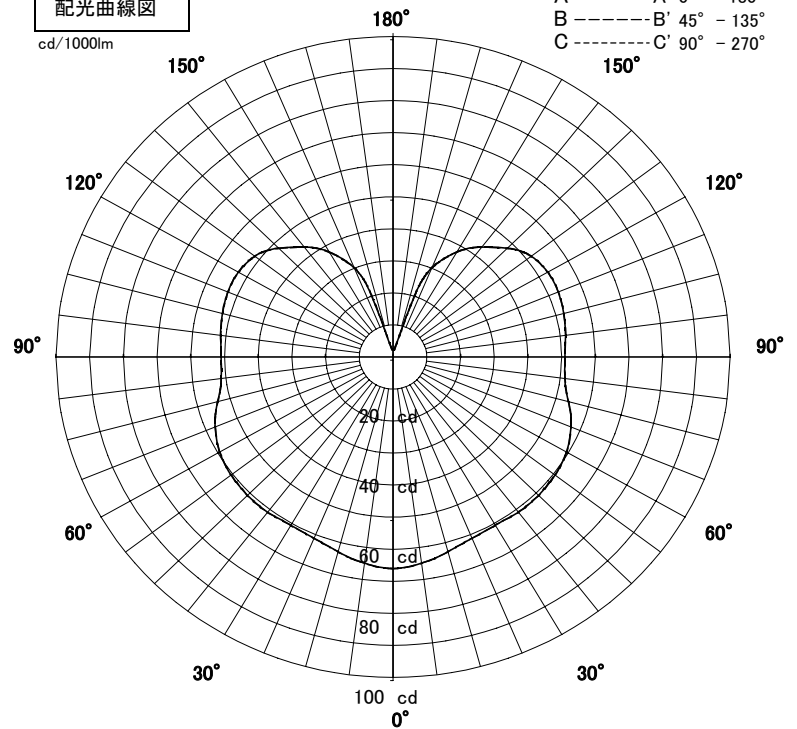


品名	AF-2363		
光源	EFD15EL/13-Z		
光束	810 Lm	灯数	1 灯



配光曲線図

cd/1000lm

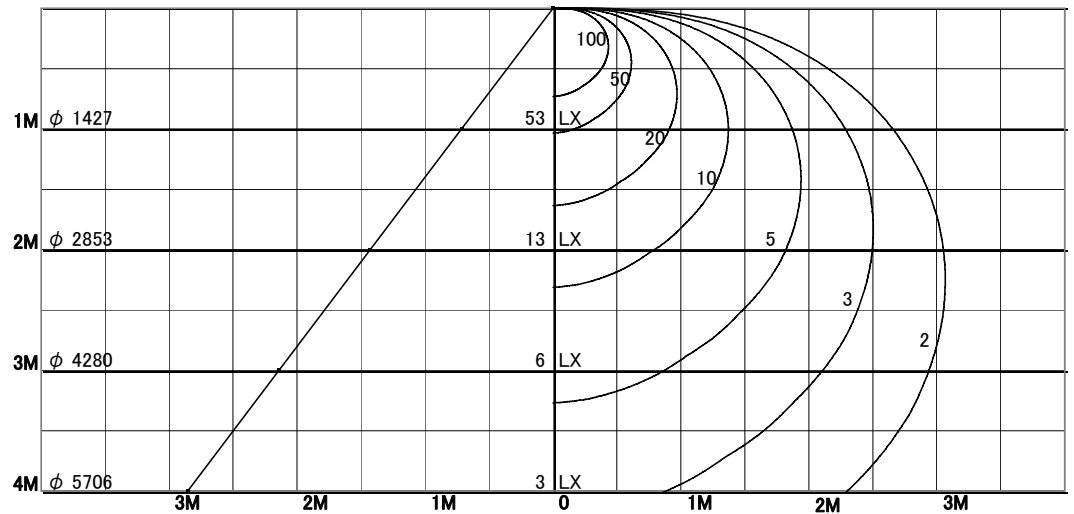


1/2照度角

直射水平面照度

単位:Lx

器具効率	64.8	%
上方効率	29.3	%
下方効率	35.5	%
保守率	良	0.74
	中	0.7
	否	0.66
1/2照度角		
A-A'	71.0	H
C-C'	71.0	H
最大取付間隔		
A-A'	1.43	H
C-C'	1.43	H



照明率表

天井	80%				70%				50%				30%				0%
	70%	50%	30%	10%	70%	50%	30%	10%	70%	50%	30%	10%	70%	50%	30%	10%	0%
壁	10%																0%
床	10%																0%
0.60	18	13	9	7	17	12	9	7	16	12	9	7	15	11	9	7	6
0.80	21	16	12	9	20	15	12	9	19	15	12	9	18	14	11	9	8
1.00	23	18	14	12	22	18	14	12	21	17	14	11	20	16	14	11	10
1.25	25	20	17	14	24	20	17	14	23	19	16	14	22	18	16	14	13
1.50	27	22	19	16	26	22	19	16	25	21	18	16	23	20	18	15	14
2.00	29	25	22	19	28	25	22	19	27	24	21	19	25	23	21	19	17
2.50	31	27	24	22	30	27	24	21	28	26	23	21	27	25	23	21	20
3.00	32	29	26	23	31	28	25	23	30	27	25	23	28	26	24	22	21
4.00	33	30	28	26	32	30	28	26	31	29	27	25	30	28	26	25	24
5.00	34	32	30	28	33	31	29	27	32	30	29	27	31	29	28	27	25
7.00	35	33	32	30	35	33	31	30	33	32	31	29	32	31	30	29	28
10.00	36	35	33	32	36	34	33	32	35	33	32	31	33	32	32	31	29