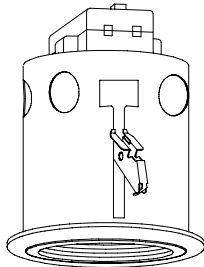


屋内照明器具特性

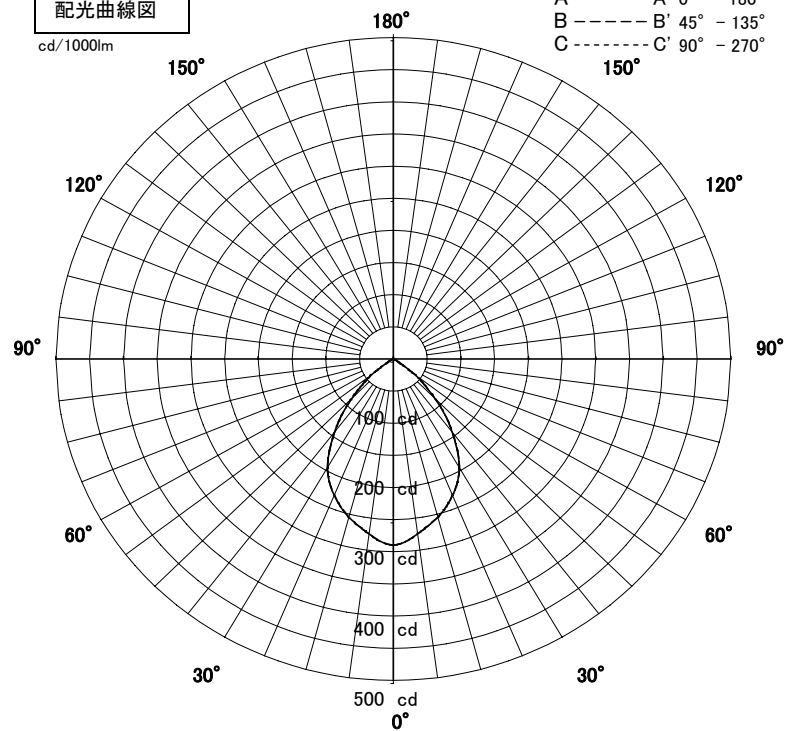


品名	DE-2160		
光源	Kr100/110V60W		
光束	678 Lm	灯数	1 灯



配光曲線図

cd/1000lm

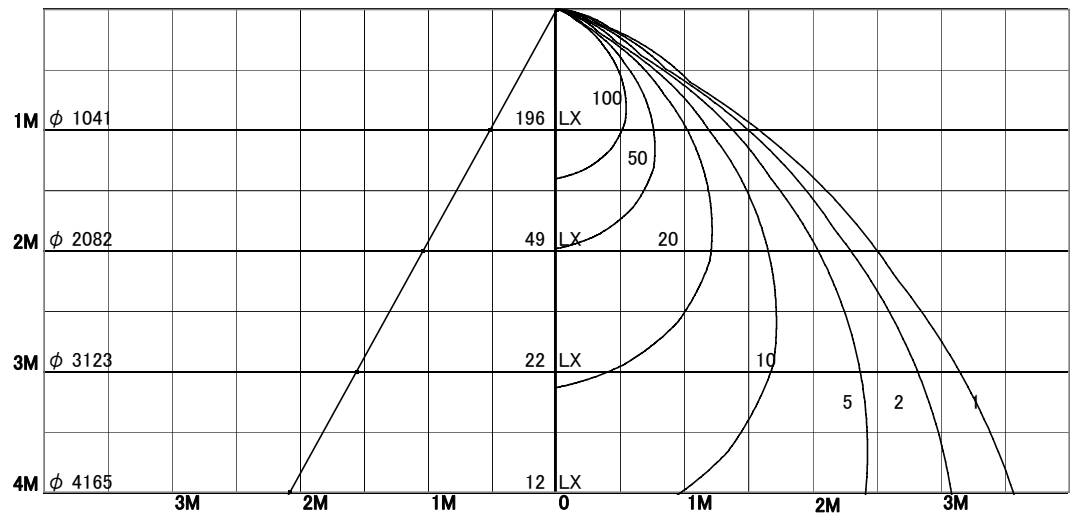


1/2照度角

直射水平面照度

単位:Lx

器具効率	40.1	%
上方効率	0.0	%
下方効率	40.1	%
保守率	良	0.84
	中	0.79
	否	0.7
1/2照度角		
A-A'	55.0	H
B-B'	55.0	H
最大取付間隔		
A-A'	1.04	H
B-B'	1.04	H



照明率表

天井	80%				70%				50%				30%				0%
	70%	50%	30%	10%	70%	50%	30%	10%	70%	50%	30%	10%	70%	50%	30%	10%	0%
壁	10%																0%
床	10%																0%
0.60	28	25	23	21	28	25	23	21	27	24	22	21	27	24	22	21	21
0.80	31	28	26	25	31	28	26	25	30	28	26	24	29	27	26	24	24
1.00	34	31	29	27	33	31	29	27	32	30	28	27	32	30	28	27	26
1.25	35	33	31	30	35	33	31	30	34	32	31	30	33	32	31	29	29
1.50	37	35	33	32	36	34	33	32	35	34	32	31	35	33	32	31	30
2.00	38	37	36	34	38	37	35	34	37	36	35	34	36	35	34	34	33
2.50	39	38	37	36	39	38	37	36	38	37	36	36	37	37	36	35	34
3.00	40	39	38	37	40	39	38	37	39	38	37	37	38	37	37	36	35
4.00	41	40	39	39	40	39	39	38	39	39	38	38	39	38	38	37	36
5.00	41	40	40	39	41	40	39	39	40	39	39	38	39	38	38	38	37
7.00	41	41	40	40	41	41	40	40	40	40	39	39	39	39	39	38	37
10.00	42	41	41	41	41	41	41	40	40	40	40	40	40	39	39	39	38

※(100V点灯時) 110Vまたは100/110V定格ランプの照度データは100V点灯時の値です。