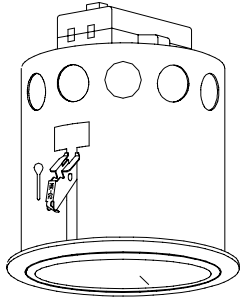


屋内照明器具特性

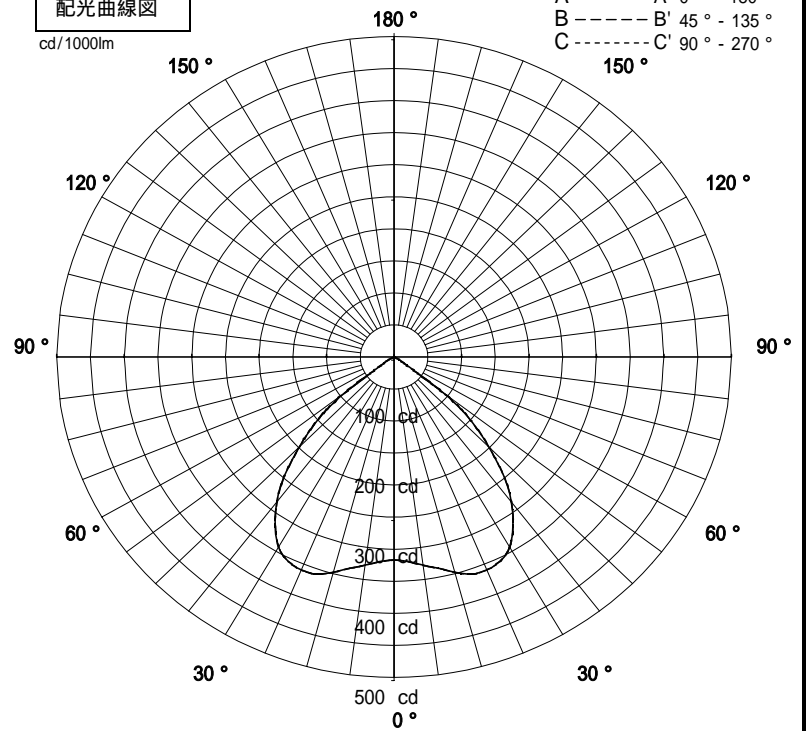


品名	DE-2165		
光源	KR100/110V90W		
光束	1213 Lm	灯数	1 灯



配光曲線図

cd/1000lm

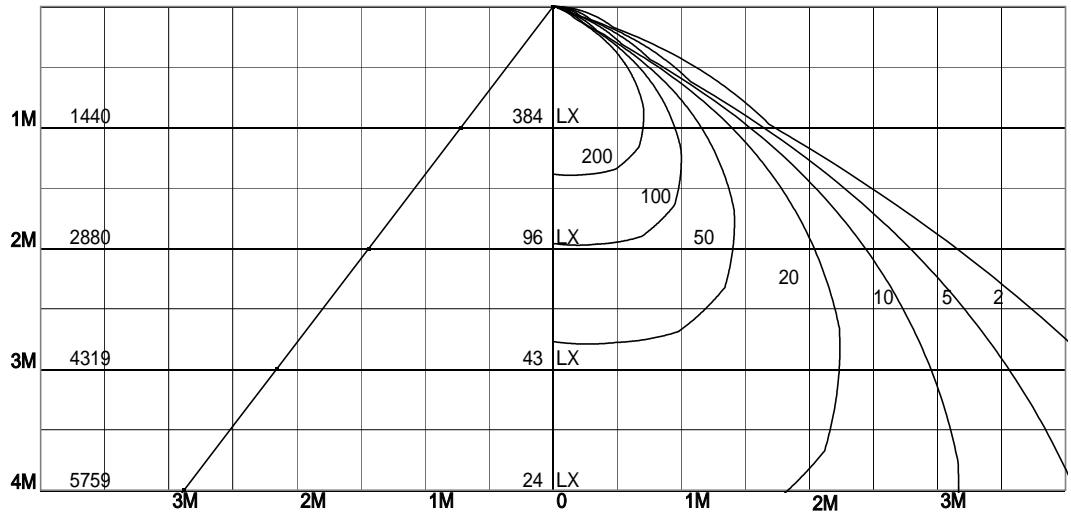


1/2照度角

直射水平面照度

単位:Lx

器具効率	70.7	%
上方効率	0.0	%
下方効率	70.7	%
保守率	良	0.84
	中	0.79
	否	0.7
1/2照度角		
A - A'	71.5	H
C - C'	71.5	H
最大取付間隔		
A - A'	1.44	H
C - C'	1.44	H



照明率表

天井	80%				70%				50%				30%				0%							
	70%	50%	30%	10%	70%	50%	30%	10%	70%	50%	30%	10%	70%	50%	30%	10%	0%							
壁	10%								10%								10%							
床	10%																							
0.60	49	42	38	35	48	42	38	35	47	41	37	35	45	41	37	35	34							
0.80	55	49	45	42	54	48	45	42	53	48	44	41	51	47	44	41	40							
1.00	59	54	50	47	59	54	50	47	57	53	49	47	56	52	49	47	45							
1.25	63	59	55	52	62	58	55	52	61	57	54	52	59	56	54	52	50							
1.50	66	62	58	56	65	61	58	56	63	60	57	55	62	59	57	55	54							
2.00	69	66	63	61	68	65	63	61	66	64	62	60	65	63	61	60	58							
2.50	71	68	66	64	70	68	66	64	68	66	65	63	67	65	64	63	61							
3.00	72	70	68	67	71	69	68	66	70	68	67	65	68	67	66	65	63							
4.00	73	71	70	69	72	71	69	68	71	69	68	67	69	68	67	66	65							
5.00	74	72	71	70	73	72	71	69	71	70	69	68	70	69	68	67	66							
7.00	74	73	72	72	74	73	72	71	72	71	70	70	70	70	69	69	67							
10.00	75	74	73	73	74	73	73	72	72	72	71	71	71	70	70	69	67							

(100V点灯時) 110Vまたは100/110V定格ランプの照度データは100V点灯時の値です。