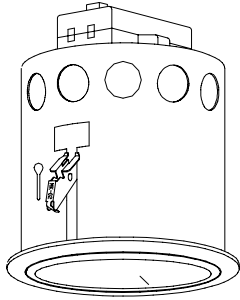


屋内照明器具特性

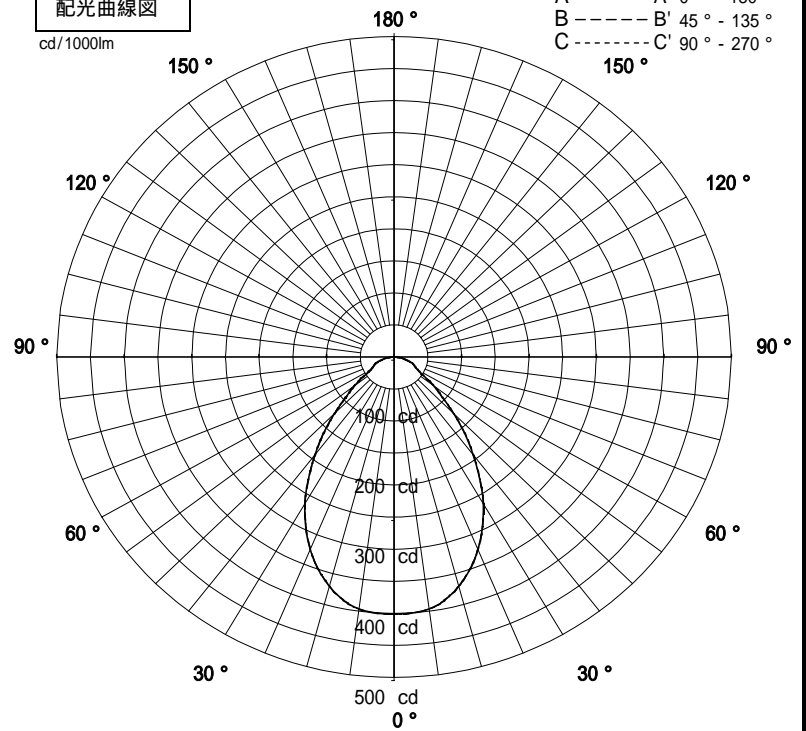


品名	DE-2167		
光源	KR100/110V90W		
光束	1213 Lm	灯数	1 灯



配光曲線図

cd/1000lm

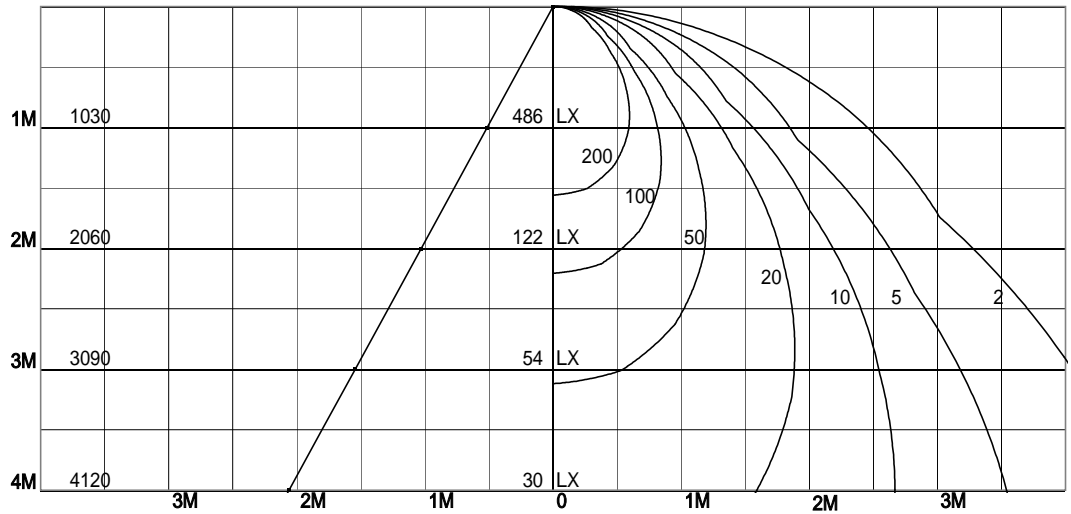


1/2照度角

直射水平面照度

単位:Lx

器具効率	63.8	%
上方効率	0.2	%
下方効率	63.6	%
保守率	良	0.84
	中	0.79
	否	0.7
1/2照度角		
A - A'	54.5	H
C - C'	54.5	H
最大取付間隔		
A - A'	1.03	H
C - C'	1.03	H



照明率表

天井	80%				70%				50%				30%				0%
	70%	50%	30%	10%	70%	50%	30%	10%	70%	50%	30%	10%	70%	50%	30%	10%	0%
壁	10%																
床	10%																
0.60	42	36	32	30	41	36	32	29	40	35	32	29	39	35	32	29	28
0.80	47	41	37	34	46	41	37	34	45	40	37	34	43	39	36	34	33
1.00	50	45	42	39	50	45	41	39	48	44	41	39	47	43	40	38	37
1.25	54	49	46	43	53	49	45	43	51	48	45	42	50	47	44	42	41
1.50	56	52	48	46	55	51	48	46	53	50	47	45	52	49	47	45	44
2.00	59	55	53	51	58	55	52	50	56	54	52	50	55	53	51	49	48
2.50	61	58	56	54	60	57	55	53	58	56	54	53	57	55	54	52	51
3.00	62	60	58	56	61	59	57	55	59	58	56	55	58	57	55	54	53
4.00	63	61	60	58	62	61	59	58	61	59	58	57	59	58	57	56	55
5.00	64	62	61	60	63	62	61	59	62	61	59	59	60	59	58	58	56
7.00	65	64	63	62	64	63	62	61	63	62	61	60	61	61	60	59	58
10.00	65	65	64	63	65	64	63	63	63	63	62	62	62	61	61	60	59

(100V点灯時) 110Vまたは100/110V定格ランプの照度データは100V点灯時の値です。