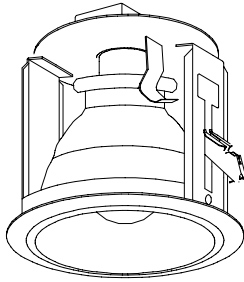


屋内照明器具特性

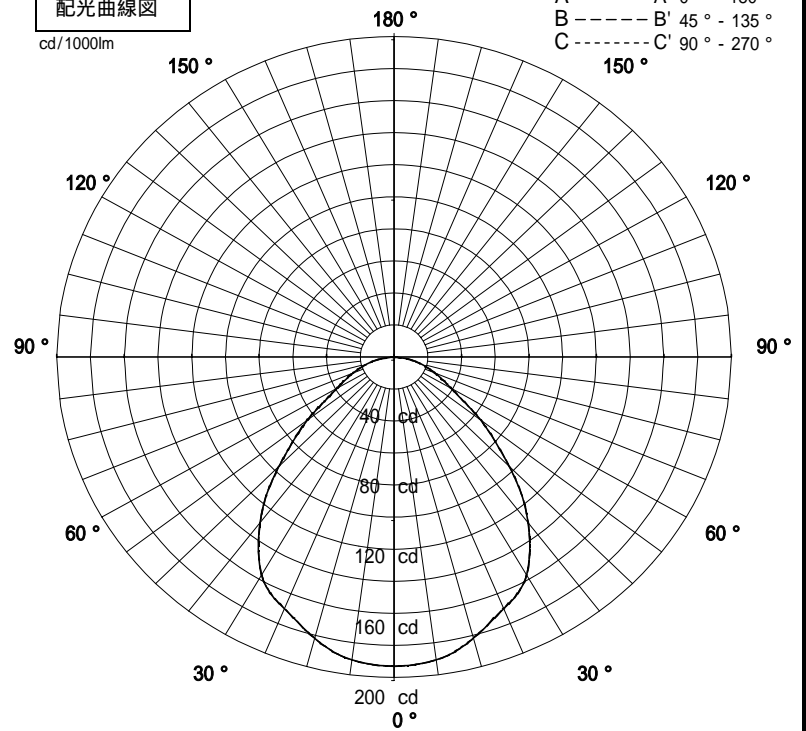


品名	DE-2296		
光源	KR100/110V90W		
光束	1213 Lm	灯数	1 灯



配光曲線図

cd/1000lm

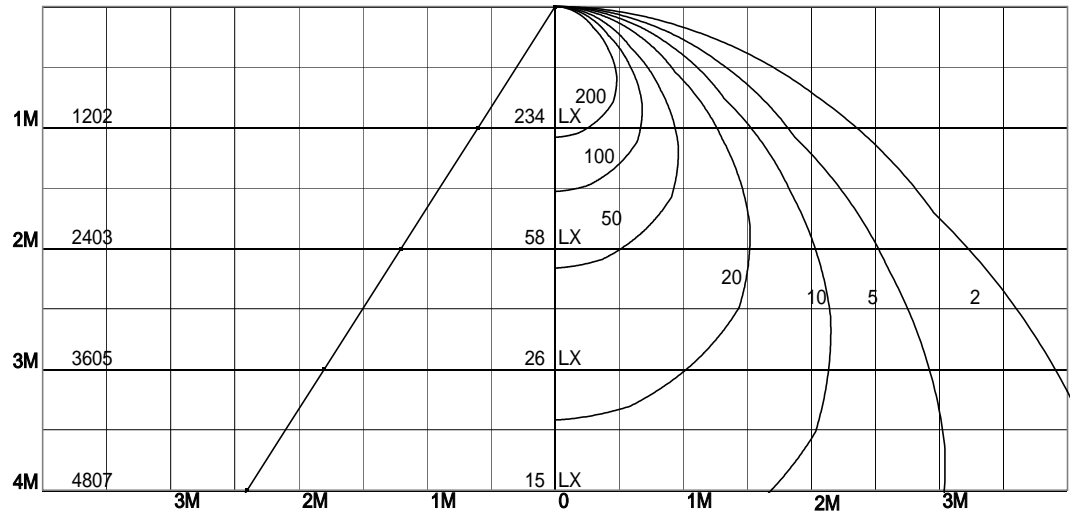


1/2照度角

直射水平面照度

単位:Lx

器具効率	41.1	%
上方効率	0.0	%
下方効率	41.1	%
保守率	良	0.84
	中	0.79
	否	0.7
1/2照度角		
A - A'	62.0	H
C - C'	62.0	H
最大取付間隔		
A - A'	1.20	H
C - C'	1.20	H



照明率表

天井	80%				70%				50%				30%				0%
	70%	50%	30%	10%	70%	50%	30%	10%	70%	50%	30%	10%	70%	50%	30%	10%	0%
壁	10%																
床	10%																
0.60	26	22	19	17	26	21	19	17	25	21	19	17	24	21	18	17	16
0.80	30	25	23	21	29	25	22	20	28	25	22	20	27	24	22	20	19
1.00	32	28	26	24	32	28	25	24	30	27	25	23	30	27	25	23	22
1.25	34	31	28	27	34	31	28	26	33	30	28	26	32	29	28	26	25
1.50	36	33	31	29	35	33	30	29	34	32	30	28	33	31	30	28	27
2.00	38	36	34	32	38	35	34	32	36	35	33	32	35	34	33	31	30
2.50	39	37	36	34	39	37	35	34	38	36	35	34	37	36	34	33	32
3.00	40	39	37	36	40	38	37	36	39	37	36	35	38	37	36	35	34
4.00	41	40	39	38	41	40	38	37	40	39	38	37	39	38	37	36	35
5.00	42	41	40	39	41	40	39	39	40	40	39	38	39	39	38	37	36
7.00	43	42	41	40	42	41	41	40	41	40	40	39	40	40	39	39	38
10.00	43	42	42	41	43	42	41	41	42	41	41	40	41	40	40	40	38

(100V点灯時) 110Vまたは100/110V定格ランプの照度データは100V点灯時の値です。