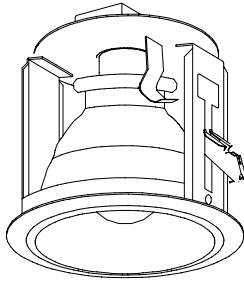


屋内照明器具特性

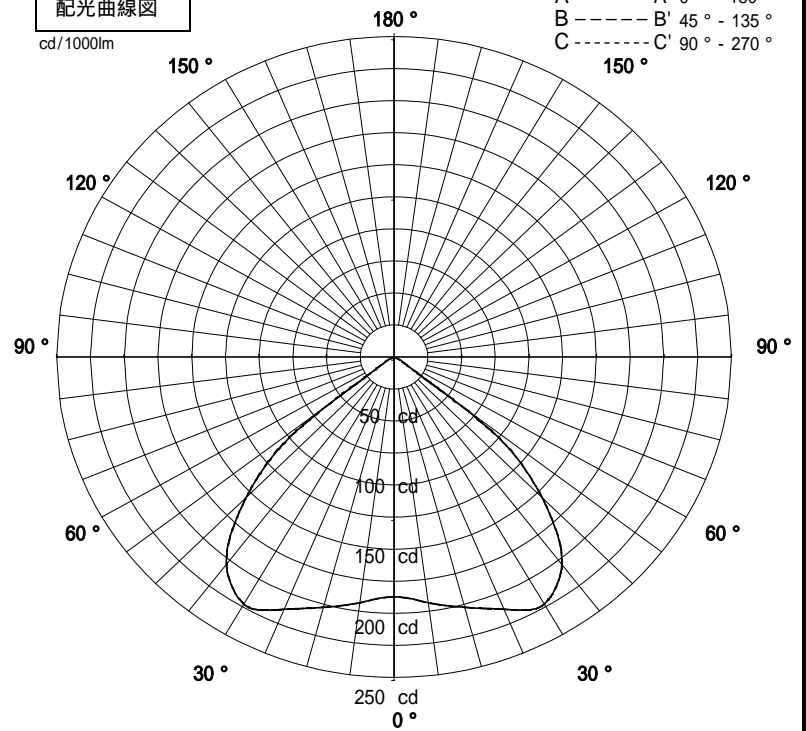


品名	DE-2297		
光源	KR100/110V90W		
光束	1213 Lm	灯数	1 灯



配光曲線図

cd/1000lm

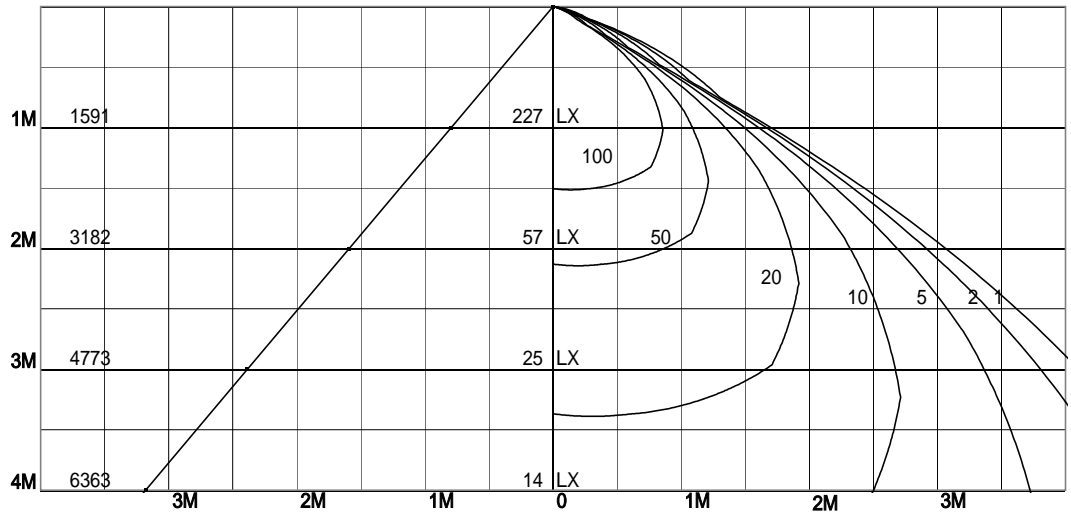


1/2照度角

直射水平面照度

単位:Lx

器具効率	48.0	%
上方効率	0.0	%
下方効率	48.0	%
保守率	良	0.84
	中	0.79
	否	0.7
1/2照度角		
A - A'	77.0	H
C - C'	77.0	H
最大取付間隔		
A - A'	1.59	H
C - C'	1.59	H



照明率表

天井	80%				70%				50%				30%				0%
	70%	50%	30%	10%	70%	50%	30%	10%	70%	50%	30%	10%	70%	50%	30%	10%	0%
壁	10%																
床	10%																
0.60	32	28	25	22	32	27	24	22	31	27	24	22	30	27	24	22	21
0.80	37	33	30	27	36	32	30	27	35	32	29	27	34	31	29	27	26
1.00	40	36	34	32	40	36	33	31	39	35	33	31	38	35	33	31	30
1.25	43	40	37	35	42	39	37	35	41	39	37	35	40	38	36	35	34
1.50	45	42	40	38	44	41	39	38	43	41	39	37	42	40	38	37	36
2.00	47	45	43	42	47	45	43	41	45	44	42	41	44	43	42	41	40
2.50	48	47	45	44	48	46	45	44	47	45	44	43	46	45	44	43	42
3.00	49	48	46	45	49	47	46	45	48	46	45	45	47	46	45	44	43
4.00	50	49	48	47	50	48	47	47	48	47	47	46	47	47	46	45	44
5.00	51	50	49	48	50	49	48	47	49	48	47	47	48	47	47	46	45
7.00	51	50	50	49	50	50	49	48	49	49	48	48	48	48	47	47	46
10.00	51	51	50	50	51	50	50	49	50	49	49	48	49	48	48	47	46

(100V点灯時) 110Vまたは100/110V定格ランプの照度データは100V点灯時の値です。