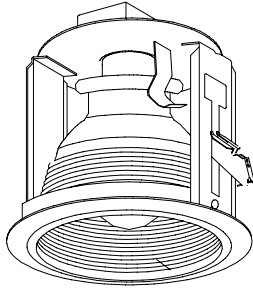


屋内照明器具特性

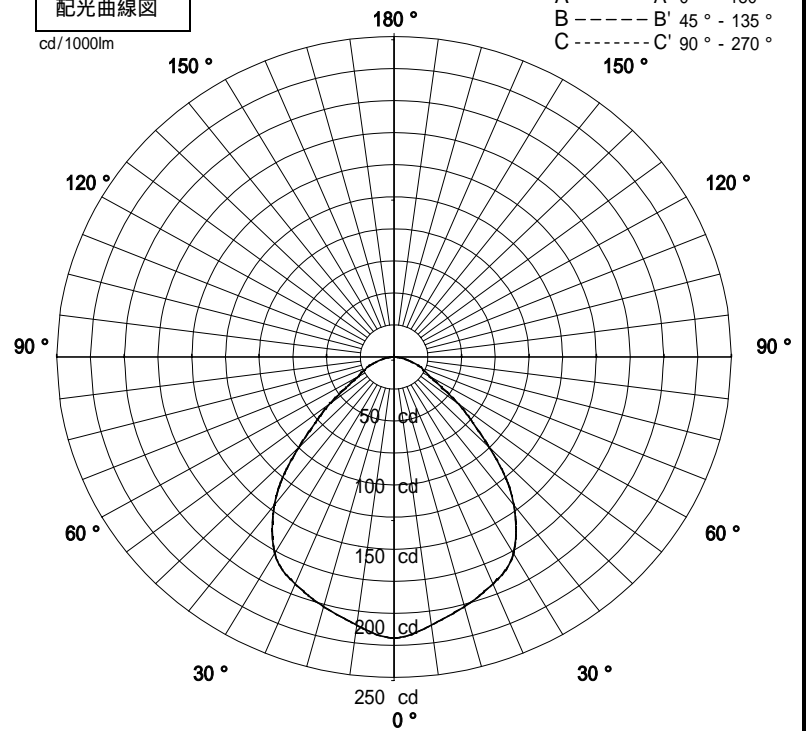


品名	DE-2298		
光源	KR100/110V90W		
光束	1213 Lm	灯数	1 灯



配光曲線図

cd/1000lm

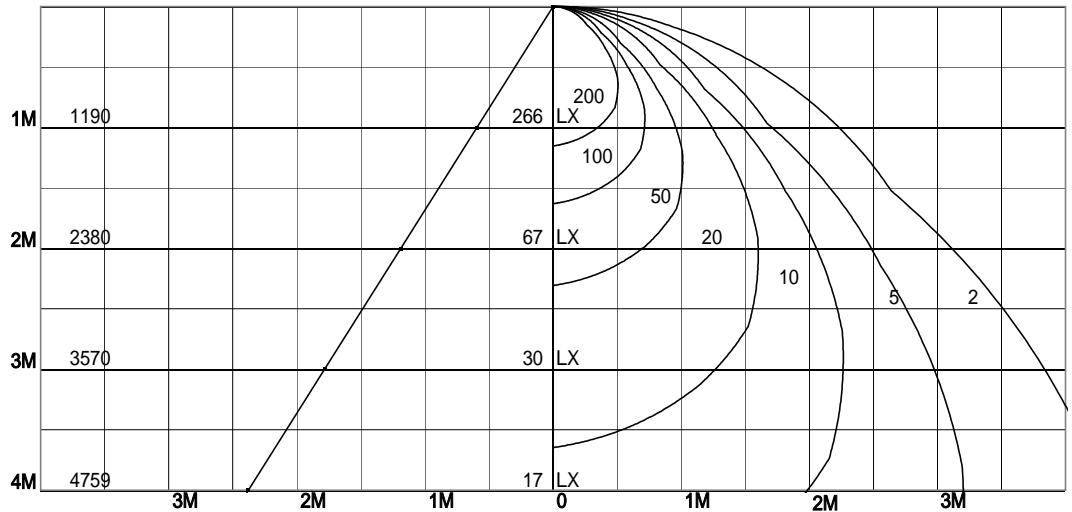


1/2照度角

直射水平面照度

単位:Lx

器具効率	42.9	%
上方効率	0.1	%
下方効率	42.9	%
保守率	良	0.84
	中	0.79
	否	0.7
1/2照度角		
A - A'	61.5	H
C - C'	61.5	H
最大取付間隔		
A - A'	1.19	H
C - C'	1.19	H



照明率表

天井	80%				70%				50%				30%				0%								
	70%	50%	30%	10%	70%	50%	30%	10%	70%	50%	30%	10%	70%	50%	30%	10%	0%								
壁	10%								10%								10%								0%
床	10%																0%								
0.60	28	24	21	19	28	23	21	19	27	23	21	19	26	23	20	19	18								
0.80	32	27	25	23	31	27	25	23	30	27	24	22	29	26	24	22	22								
1.00	34	31	28	26	34	30	28	26	33	30	27	26	32	29	27	25	25								
1.25	36	33	31	29	36	33	31	29	35	32	30	28	34	32	30	28	27								
1.50	38	35	33	31	37	35	33	31	36	34	32	31	35	33	32	30	29								
2.00	40	38	36	34	40	38	36	34	39	37	35	34	38	36	35	34	33								
2.50	42	40	38	37	41	39	38	36	40	38	37	36	39	38	37	36	35								
3.00	42	41	39	38	42	40	39	38	41	40	38	37	40	39	38	37	36								
4.00	43	42	41	40	43	42	41	40	42	41	40	39	41	40	39	39	37								
5.00	44	43	42	41	43	42	41	41	42	41	41	40	41	41	40	39	38								
7.00	45	44	43	42	44	43	43	42	43	42	42	41	42	42	41	41	39								
10.00	45	44	44	43	44	44	43	43	43	43	43	42	42	42	42	41	40								

(100V点灯時) 110Vまたは100/110V定格ランプの照度データは100V点灯時の値です。