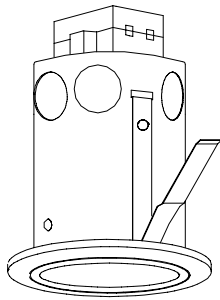


屋内照明器具特性

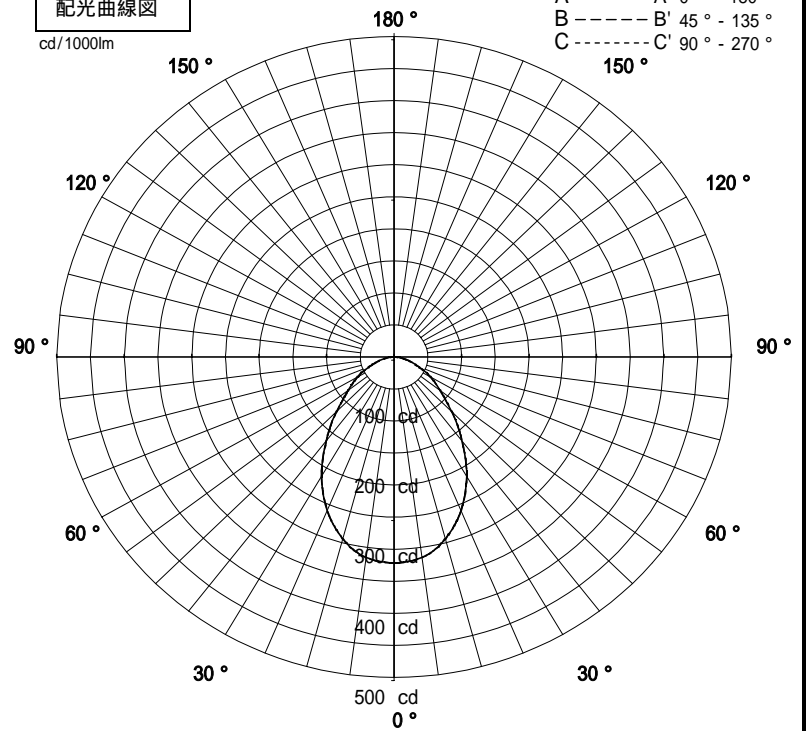


品名	DE-2312		
光源	KR100/110V45WR50		
光束	381 Lm	灯数	1 灯



配光曲線図

cd/1000lm

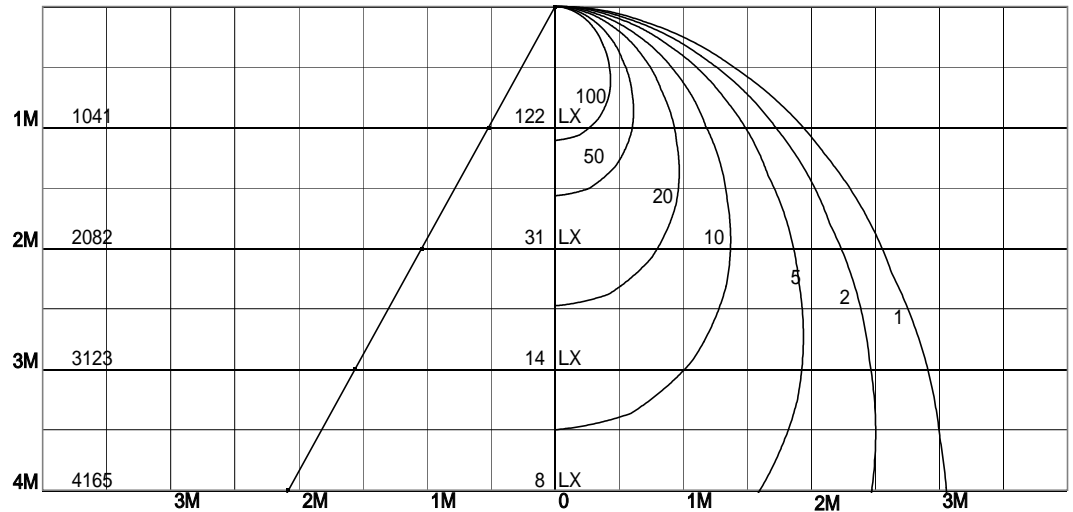


1/2照度角

直射水平面照度

単位:Lx

器具効率	58.8	%
上方効率	0.2	%
下方効率	58.6	%
保守率	良	0.84
	中	0.79
	否	0.7
1/2照度角		
A - A'	55.0	H
C - C'	55.0	H
最大取付間隔		
A - A'	1.04	H
C - C'	1.04	H



照明率表

天井	80%				70%				50%				30%				0%
	70%	50%	30%	10%	70%	50%	30%	10%	70%	50%	30%	10%	70%	50%	30%	10%	0%
壁	10%																
床	10%																
0.60	37	31	27	24	36	30	27	24	35	30	26	24	34	29	26	24	23
0.80	41	36	32	29	41	35	32	29	39	35	31	29	38	34	31	29	27
1.00	45	40	36	33	44	39	36	33	43	38	35	33	41	38	35	33	31
1.25	48	43	40	37	47	43	40	37	46	42	39	37	44	41	39	36	35
1.50	50	46	43	40	50	46	42	40	48	45	42	40	46	44	41	39	38
2.00	53	50	47	45	53	49	47	45	51	48	46	44	50	47	45	44	42
2.50	55	52	50	48	54	52	50	48	53	51	49	47	52	50	48	47	45
3.00	57	54	52	50	56	54	52	50	54	52	51	49	53	51	50	49	47
4.00	58	56	54	53	57	55	54	53	56	54	53	52	54	53	52	51	50
5.00	59	57	56	55	58	57	55	54	57	55	54	53	55	54	53	52	51
7.00	60	59	58	57	59	58	57	56	58	57	56	55	56	56	55	54	53
10.00	60	60	59	58	60	59	58	58	58	58	57	57	57	57	56	56	54

(100V点灯時) 110Vまたは100/110V定格ランプの照度データは100V点灯時の値です。