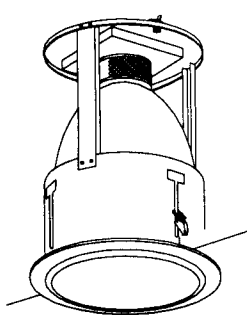
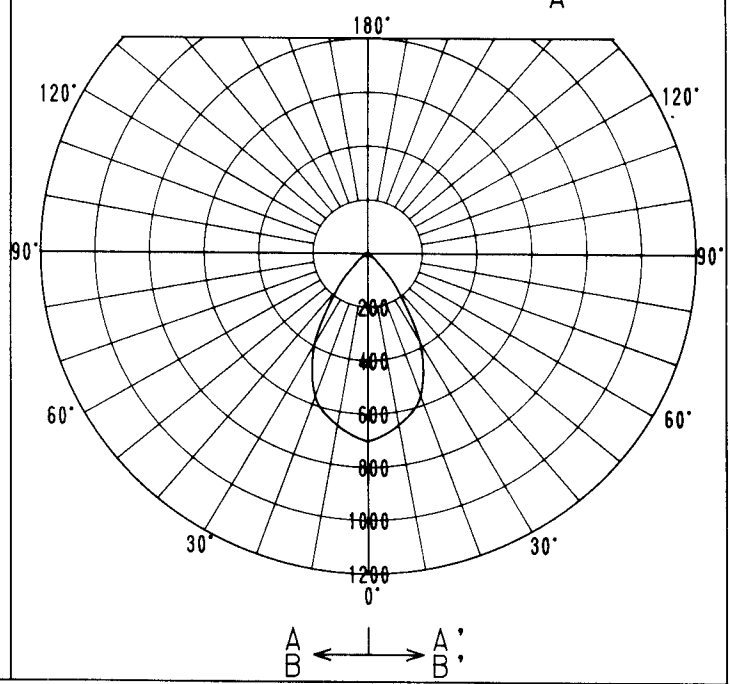
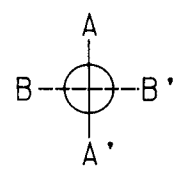


屋内照明器具特性



品番	DE-2503		
光源	JD110V425WN-EN		
光束	10000Lm	灯数	1

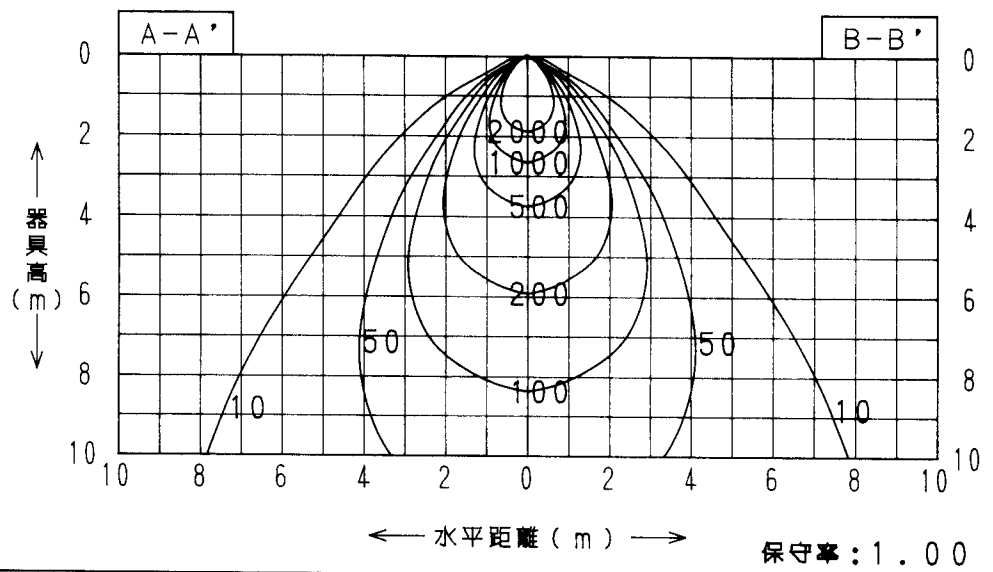
配光曲線
cd/1000Lm



110V測定

直射水平面照度
単位：Lx

器具効率	75.4%
上方光束	0.0%
下方光束	75.4%
保守率	良 0.79
	中 0.74
	否 0.70
最大取付間隔	
A-A'	0.96H
B-B'	0.96H



照明率表

	80%				70%				50%				30%				0
	70	50	30	10	70	50	30	10	70	50	30	10	70	50	30	10	
天井面																	
壁面																	
床面	10%				10%				10%				10%				
室指数																	
0.60	59	53	50	47	58	53	49	47	57	52	49	47	56	52	49	47	46
0.80	64	58	55	52	63	58	55	52	62	57	54	52	60	57	54	52	51
1.00	68	63	60	57	67	62	59	57	65	62	59	57	64	61	58	56	55
1.25	71	67	64	61	70	66	63	61	68	65	63	61	67	64	62	60	59
1.50	73	69	66	64	72	69	66	64	70	68	65	64	69	67	65	63	62
2.00	76	73	71	69	75	72	70	69	73	71	69	68	72	70	69	67	66
2.50	77	75	73	72	76	75	73	72	75	73	72	71	73	72	71	70	69
3.00	78	77	75	74	78	76	75	74	76	75	74	73	75	74	73	72	70
4.00	79	78	77	76	79	78	77	76	77	76	75	75	76	75	74	74	72
5.00	80	79	78	78	79	78	78	77	78	77	76	76	76	76	75	75	73
7.00	81	80	80	79	80	79	79	78	78	78	78	77	77	77	76	76	74
10.00	81	81	80	80	80	80	80	79	79	79	78	78	77	77	77	77	75