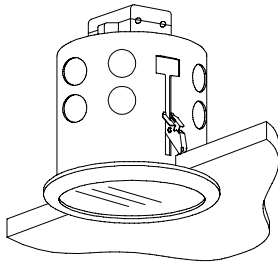


# 屋内照明器具特性

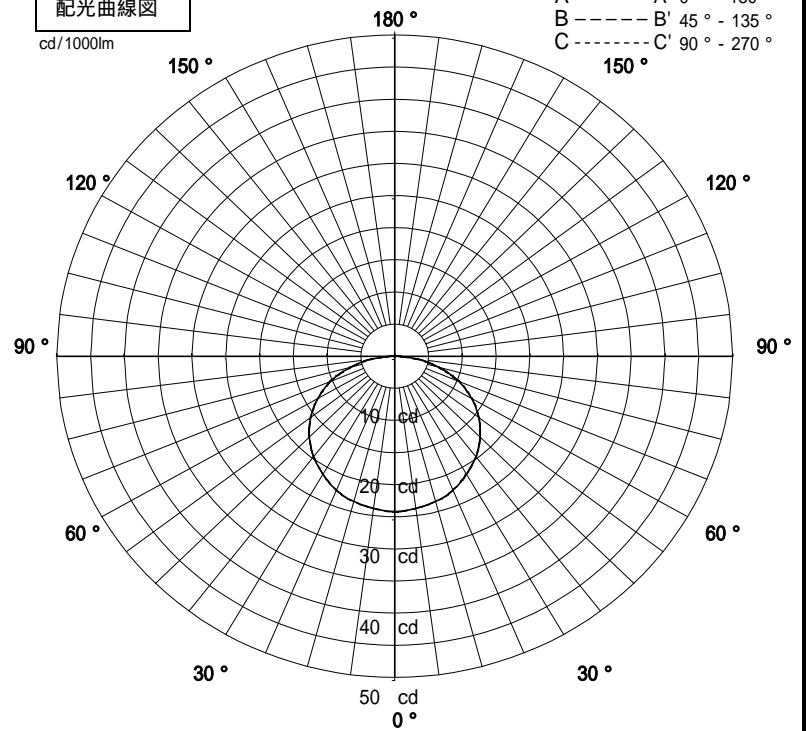


品名	DE-2583		
光源	KR100/110V38W-W		
光束	407 Lm	灯数	1 灯



配光曲線図

cd/1000lm

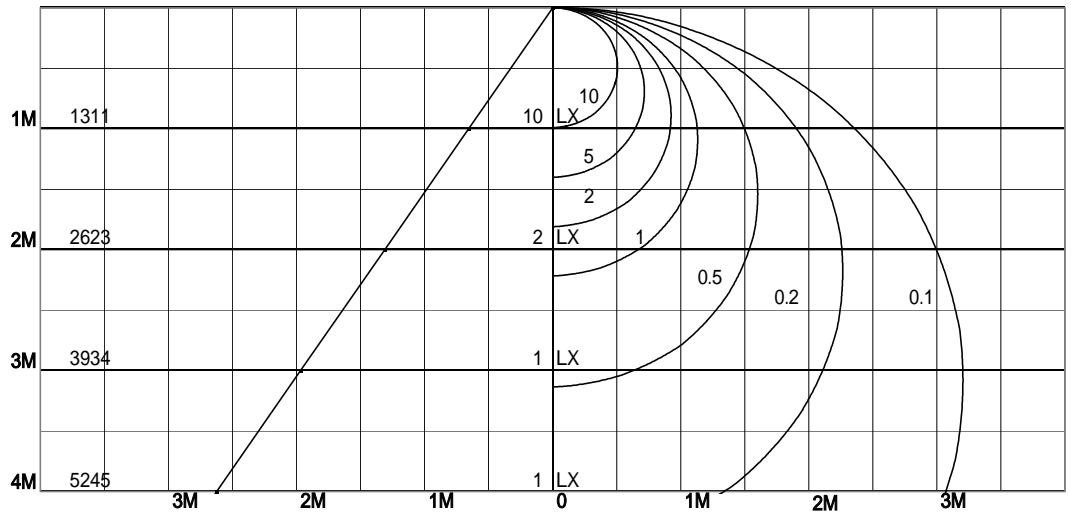


1/2照度角

直射水平面照度

単位:Lx

器具効率	8.0	%
上方効率	0.0	%
下方効率	8.0	%
保守率	良	0.84
	中	0.79
	否	0.7
1/2照度角		
A - A'	66.5	H
C - C'	66.5	H
最大取付間隔		
A - A'	1.31	H
C - C'	1.31	H



照明率表

天井	80%				70%				50%				30%				0%
	70%	50%	30%	10%	70%	50%	30%	10%	70%	50%	30%	10%	70%	50%	30%	10%	0%
壁	10%																
床	10%																
0.60	4	3	3	2	4	3	3	2	4	3	3	2	4	3	3	2	2
0.80	5	4	3	3	5	4	3	3	5	4	3	3	5	4	3	3	3
1.00	6	5	4	4	6	5	4	4	6	5	4	4	6	5	4	4	3
1.25	6	5	5	4	6	5	5	4	6	5	5	4	6	5	4	4	4
1.50	7	6	5	5	6	6	5	5	6	6	5	5	6	5	5	5	4
2.00	7	6	6	5	7	6	6	5	7	6	6	5	7	6	6	5	5
2.50	7	7	6	6	7	7	6	6	7	7	6	6	7	6	6	6	6
3.00	8	7	7	6	7	7	7	6	7	7	6	6	7	7	6	6	6
4.00	8	7	7	7	8	7	7	7	7	7	7	7	7	7	7	7	6
5.00	8	8	7	7	8	8	7	7	8	7	7	7	7	7	7	7	7
7.00	8	8	8	8	8	8	8	7	8	8	7	7	8	7	7	7	7
10.00	8	8	8	8	8	8	8	8	8	8	8	8	8	8	8	7	7

(100V点灯時) 110Vまたは100/110V定格ランプの照度データは100V点灯時の値です。