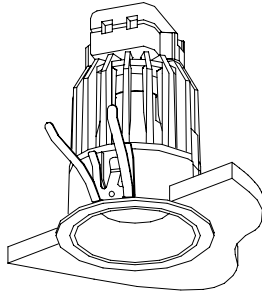


屋内照明器具特性

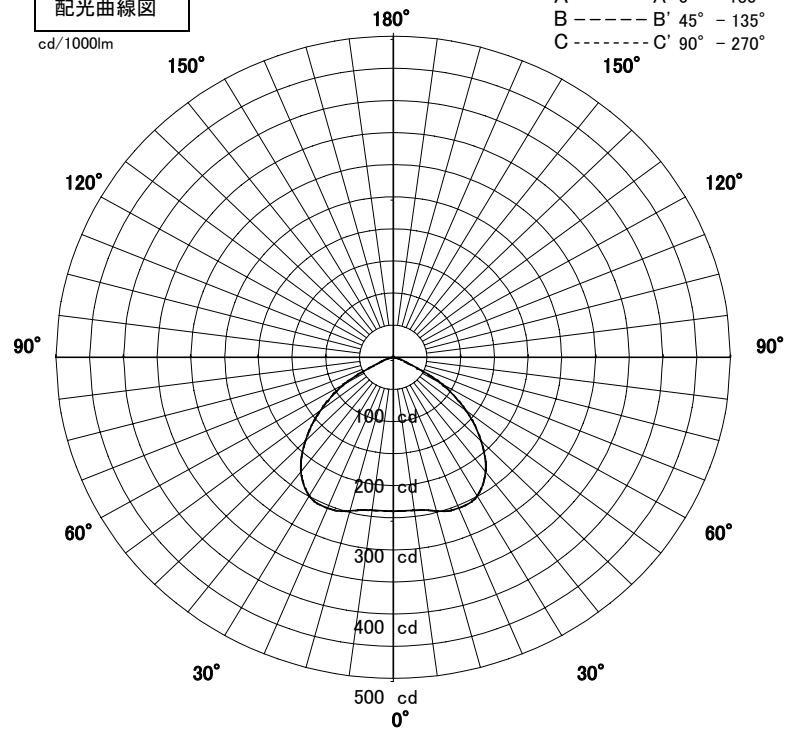


品名	DE-2596		
光源	KR100/110V57W.W		
光束	678 Lm	灯数	1 灯



配光曲線図

cd/1000lm

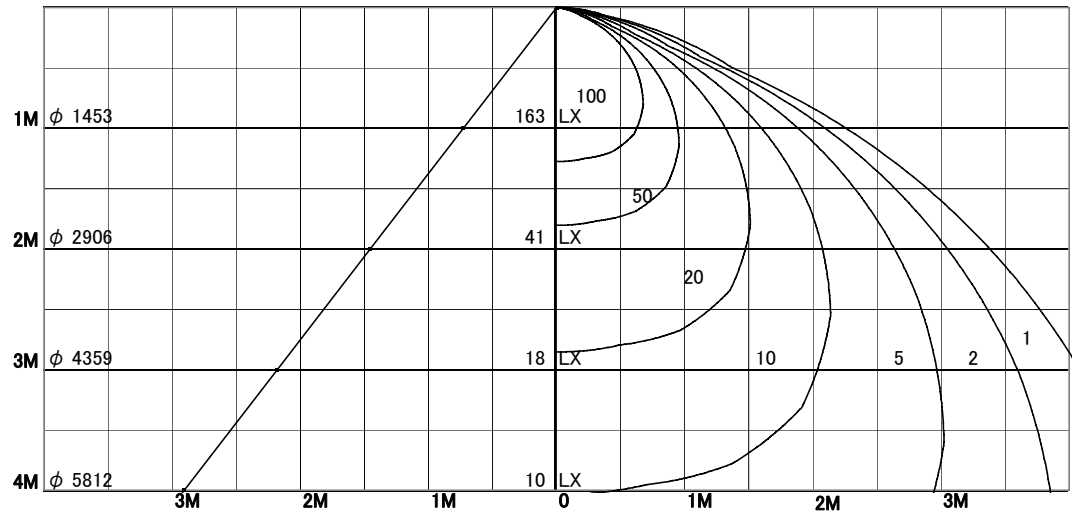


1/2照度角

直射水平面照度

単位:Lx

器具効率	66.5	%
上方効率	0.0	%
下方効率	66.5	%
保守率	良	0.84
	中	0.79
	否	0.7
1/2照度角		
A-A'	72.0	H
B-B'	72.0	H
最大取付間隔		
A-A'	1.45	H
B-B'	1.45	H



照明率表

天井	80%				70%				50%				30%				0%
	70%	50%	30%	10%	70%	50%	30%	10%	70%	50%	30%	10%	70%	50%	30%	10%	0%
壁	10%																0%
床	10%																0%
0.60	41	34	29	25	40	33	29	25	39	32	28	25	37	32	28	25	24
0.80	47	40	36	32	46	40	35	32	45	39	35	32	43	38	35	32	31
1.00	52	46	41	38	51	45	41	38	49	44	40	37	48	43	40	37	36
1.25	56	51	46	43	55	50	46	43	53	49	45	43	52	48	45	42	41
1.50	59	54	50	47	58	53	50	47	56	52	49	46	54	51	48	46	45
2.00	63	59	56	53	62	58	55	53	60	57	54	52	58	56	54	52	50
2.50	65	62	59	57	64	61	58	56	62	60	58	56	60	58	57	55	54
3.00	66	64	61	59	65	63	61	59	64	62	60	58	62	60	59	57	56
4.00	68	66	64	62	67	65	63	62	65	64	62	61	64	62	61	60	58
5.00	69	67	65	64	68	66	65	63	66	65	64	62	65	63	62	62	60
7.00	70	68	67	66	69	68	67	66	67	66	65	64	66	65	64	63	62
10.00	70	69	69	68	70	69	68	67	68	67	67	66	66	66	65	65	63

※(100V点灯時) 110Vまたは100/110V定格ランプの照度データは100V点灯時の値です。