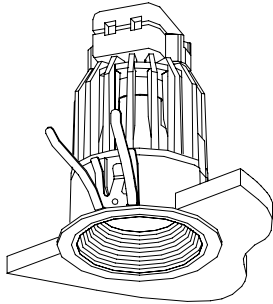


屋内照明器具特性

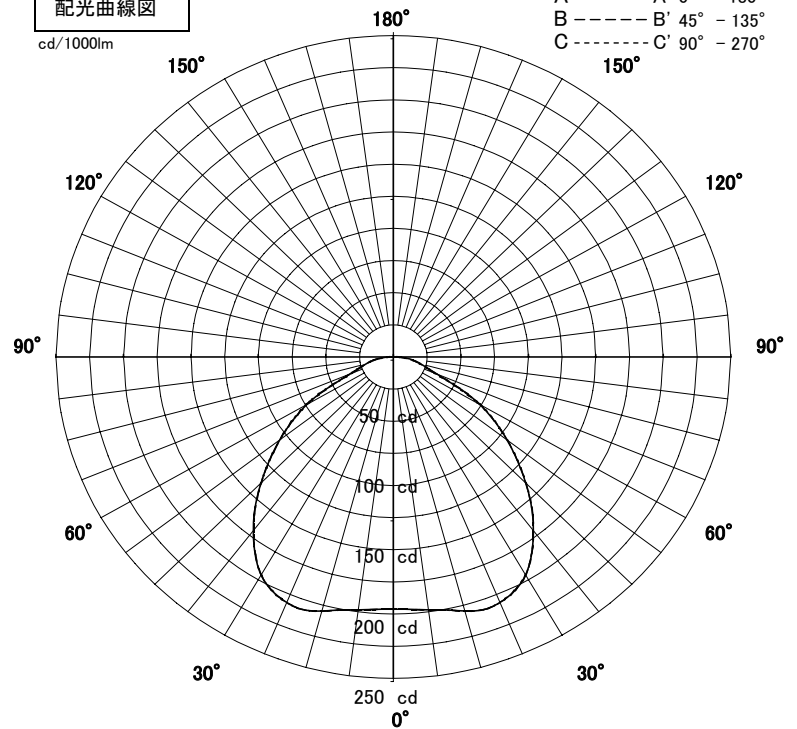


品名	DE-2597		
光源	KR100/110V57W.W		
光束	678 Lm	灯数	1 灯



配光曲線図

cd/1000lm

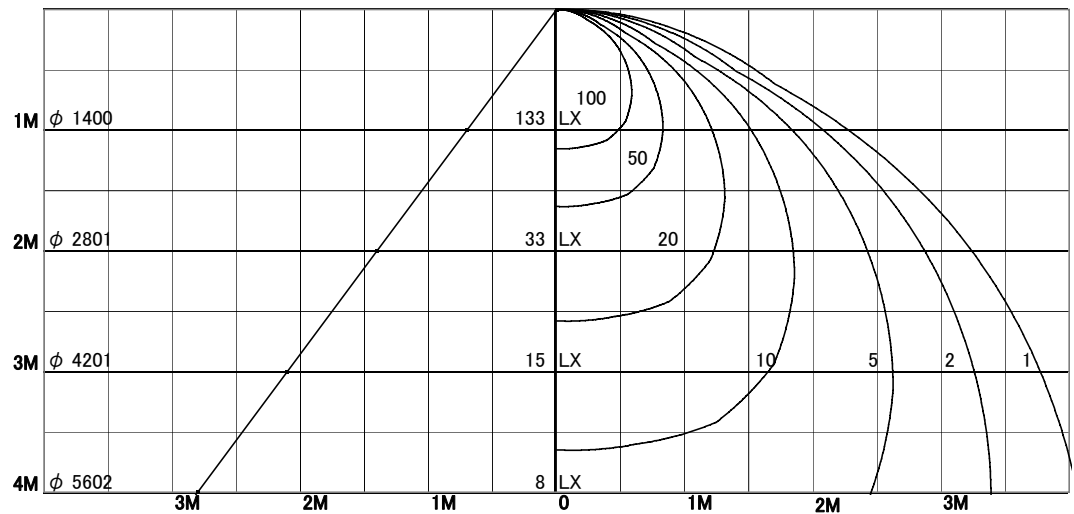


1/2照度角

直射水平面照度

単位:Lx

器具効率	56.0	%
上方効率	0.2	%
下方効率	55.7	%
保守率	良	0.84
	中	0.79
	否	0.7
1/2照度角		
A-A'	70.0	H
B-B'	70.0	H
最大取付間隔		
A-A'	1.40	H
B-B'	1.40	H



照明率表

天井	80%				70%				50%				30%				0%
	70%	50%	30%	10%	70%	50%	30%	10%	70%	50%	30%	10%	70%	50%	30%	10%	0%
壁	10%																
床	10%																
0.60	34	27	23	20	33	27	23	20	32	26	23	20	31	26	23	20	19
0.80	39	33	29	26	38	32	28	25	36	32	28	25	35	31	28	25	24
1.00	42	37	33	30	42	36	33	30	40	36	32	30	39	35	32	29	28
1.25	46	41	37	34	45	40	37	34	43	39	36	34	42	39	36	34	32
1.50	48	44	40	37	47	43	40	37	46	42	39	37	44	41	39	37	35
2.00	51	48	45	42	50	47	44	42	49	46	44	42	47	45	43	41	40
2.50	53	50	48	46	52	50	47	45	51	48	46	45	49	47	46	44	43
3.00	54	52	50	48	54	51	49	47	52	50	48	47	51	49	48	46	45
4.00	56	54	52	51	55	53	52	50	54	52	51	49	52	51	50	49	47
5.00	57	55	54	52	56	54	53	52	55	53	52	51	53	52	51	50	49
7.00	58	57	55	54	57	56	55	54	56	55	54	53	54	53	53	52	50
10.00	58	58	57	56	58	57	56	55	56	56	55	54	55	54	54	53	52

※(100V点灯時) 110Vまたは100/110V定格ランプの照度データは100V点灯時の値です。