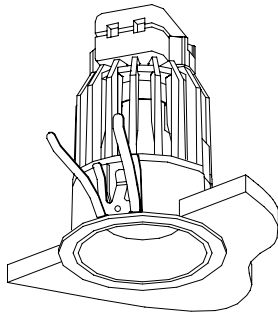


屋内照明器具特性

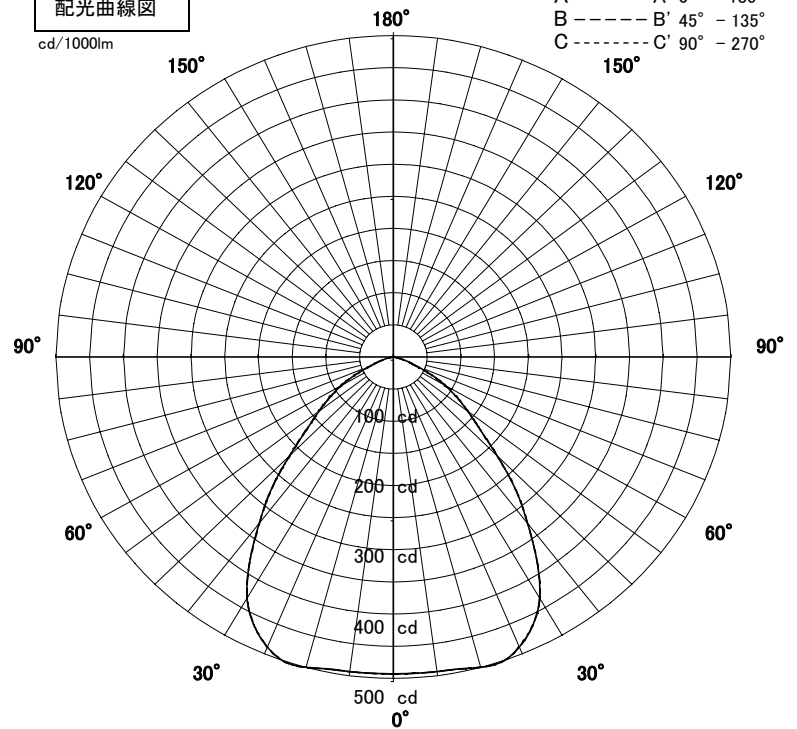


品名	DE-2598		
光源	KR100/110V45WR50K		
光束	382 Lm	灯数	1 灯



配光曲線図

cd/1000lm

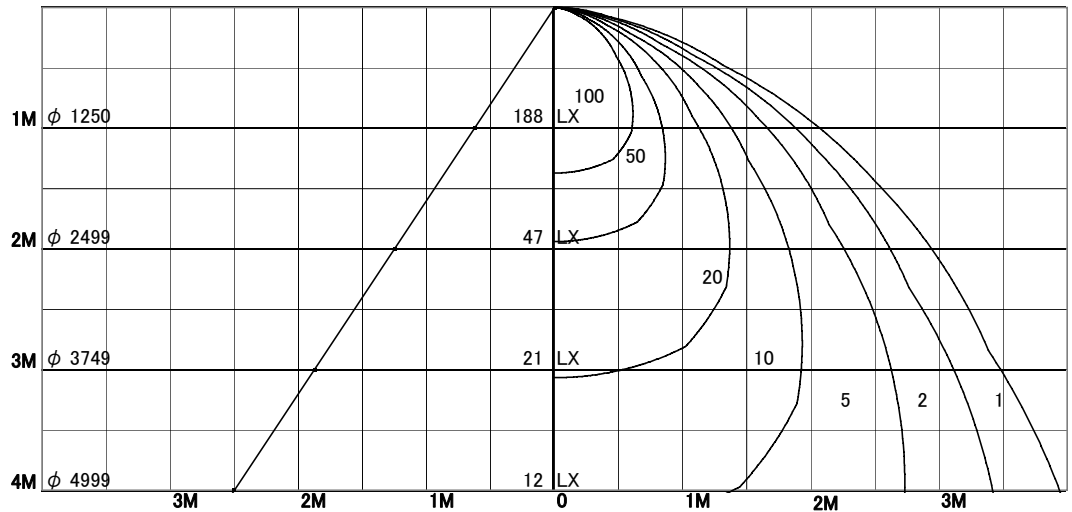


1/2照度角

直射水平面照度

単位:Lx

器具効率	99.3	%
上方効率	0.0	%
下方効率	99.3	%
保守率	良	0.84
	中	0.79
	否	0.7
1/2照度角		
A-A'	64.0	H
B-B'	64.0	H
最大取付間隔		
A-A'	1.25	H
B-B'	1.25	H



照明率表

	80%				70%				50%				30%				0%
	70%	50%	30%	10%	70%	50%	30%	10%	70%	50%	30%	10%	70%	50%	30%	10%	0%
天井																	
壁																	
床																	
0.60	66	56	50	45	64	55	49	45	63	54	49	45	61	54	49	45	43
0.80	74	65	58	54	73	64	58	54	70	63	58	54	68	62	57	53	52
1.00	80	72	66	61	79	71	65	61	76	70	65	61	74	68	64	60	59
1.25	85	78	72	68	84	77	72	68	81	76	71	68	79	74	70	67	65
1.50	89	82	77	73	87	81	77	73	85	80	76	72	83	78	75	72	70
2.00	94	89	85	81	92	88	84	81	90	86	83	80	88	84	82	79	77
2.50	97	93	89	86	95	92	88	86	93	90	87	85	91	88	86	84	82
3.00	99	95	92	90	97	94	91	89	95	92	90	88	93	91	89	87	85
4.00	101	98	96	94	99	97	95	93	97	95	93	92	95	93	92	90	88
5.00	102	100	98	96	101	99	97	95	98	97	95	94	96	95	94	92	90
7.00	103	102	100	99	102	101	99	98	100	99	97	96	98	97	96	95	92
10.00	104	103	102	101	103	102	101	100	101	100	99	98	98	98	97	97	94

※(100V点灯時) 110Vまたは100/110V定格ランプの照度データは100V点灯時の値です。