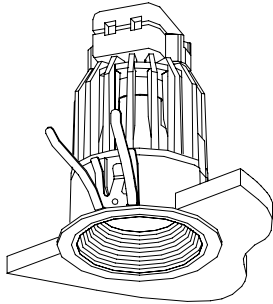


屋内照明器具特性

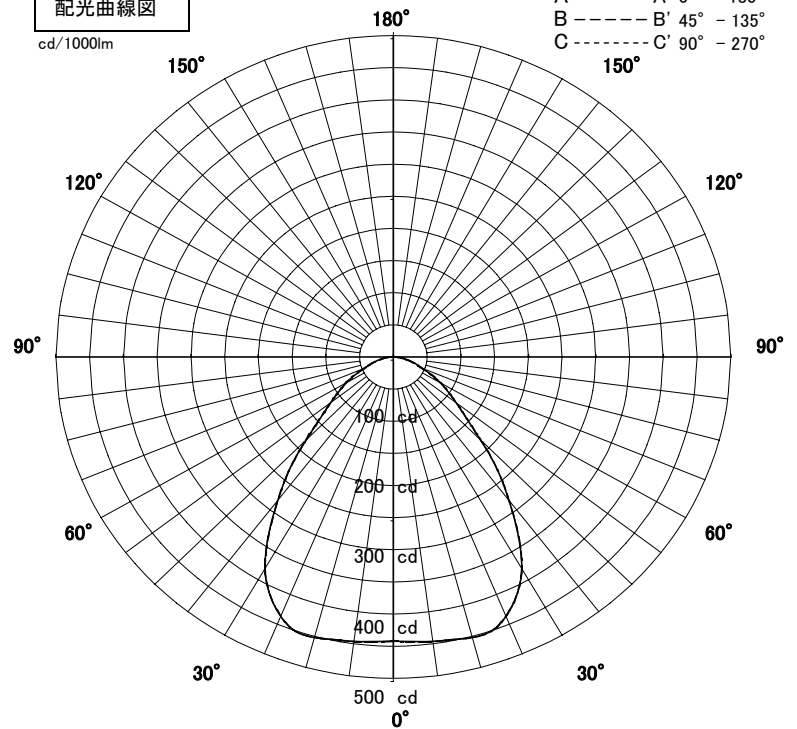


品名	DE-2599		
光源	KR100/110V45WR50K		
光束	382 Lm	灯数	1 灯



配光曲線図

cd/1000lm

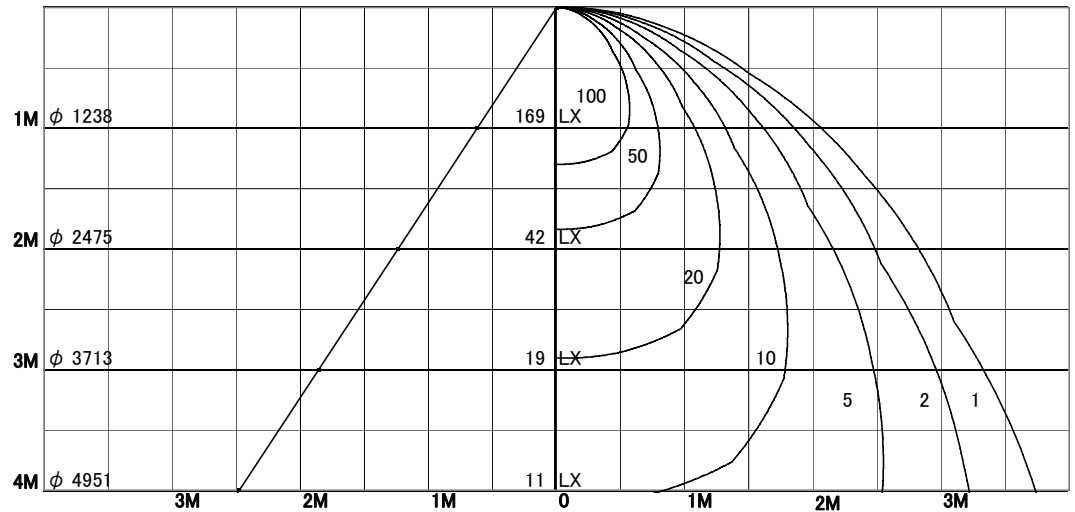


1/2照度角

直射水平面照度

単位:Lx

器具効率	90.5	%
上方効率	0.3	%
下方効率	90.3	%
保守率	良	0.84
	中	0.79
	否	0.7
1/2照度角		
A-A'	63.5	H
B-B'	63.5	H
最大取付間隔		
A-A'	1.24	H
B-B'	1.24	H



照明率表

天井	80%				70%				50%				30%				0%
	70%	50%	30%	10%	70%	50%	30%	10%	70%	50%	30%	10%	70%	50%	30%	10%	0%
壁	10%																0%
床	10%																0%
0.60	59	50	44	40	58	49	44	40	56	49	44	40	54	48	43	40	38
0.80	66	58	52	48	65	57	52	48	63	56	51	47	61	55	51	47	46
1.00	72	64	58	54	70	63	58	54	68	62	57	54	66	61	57	53	52
1.25	76	69	64	60	75	69	64	60	73	67	63	59	71	66	62	59	57
1.50	79	73	68	65	78	73	68	64	76	71	67	64	74	70	66	63	61
2.00	84	79	75	72	83	78	74	71	80	77	73	71	78	75	72	70	68
2.50	87	83	79	76	86	82	79	76	83	80	77	75	81	79	76	74	72
3.00	89	85	82	80	87	84	81	79	85	82	80	78	83	81	79	77	75
4.00	91	88	85	83	89	87	85	83	87	85	83	82	85	83	82	80	78
5.00	92	90	88	86	91	89	87	85	88	87	85	84	86	85	84	82	80
7.00	93	91	90	89	92	91	89	88	90	89	87	86	88	87	86	85	83
10.00	94	93	92	91	93	92	91	90	91	90	89	88	89	88	87	87	84

※(100V点灯時) 110Vまたは100/110V定格ランプの照度データは100V点灯時の値です。