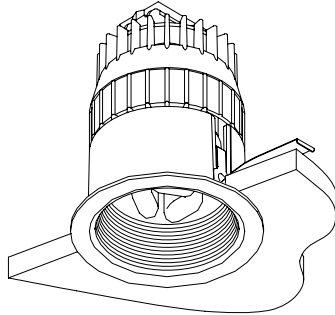


屋内照明器具特性

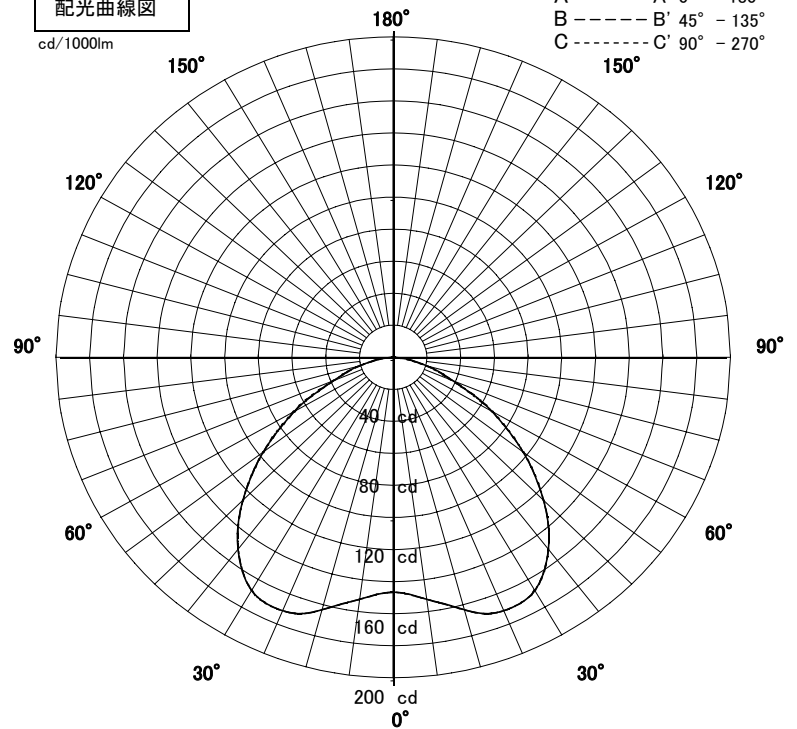


品名	DF-2649		
光源	EFD10EL/9-E17		
光束	480 Lm	灯数	1 灯



配光曲線図

cd/1000lm

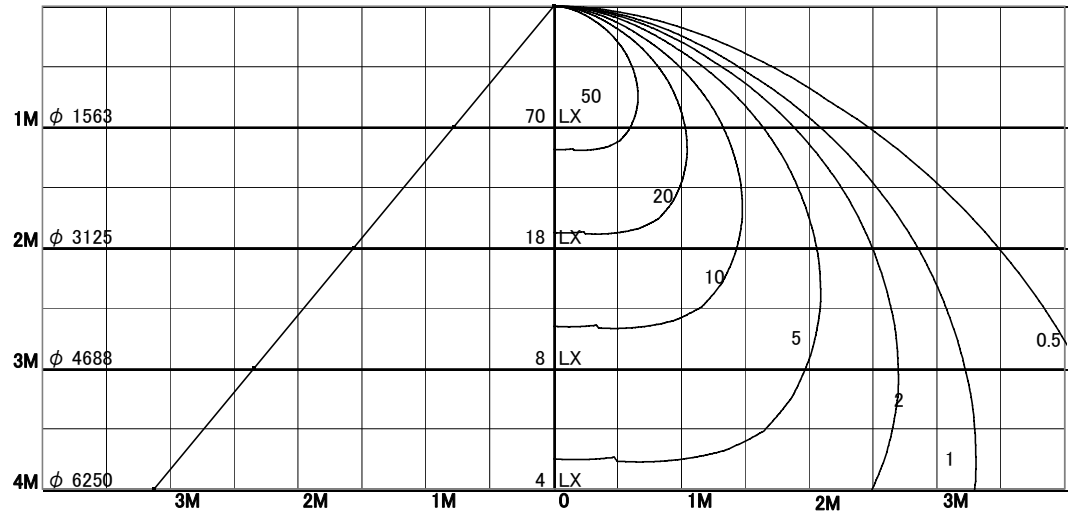


1/2照度角

直射水平面照度

単位:Lx

器具効率	49.1	%
上方効率	0.0	%
下方効率	49.1	%
保守率	良	0.74
	中	0.7
	否	0.62
1/2照度角		
A-A'	76.0	H
B-B'	76.0	H
最大取付間隔		
A-A'	1.56	H
B-B'	1.56	H



照明率表

天井	80%				70%				50%				30%				0%
	70%	50%	30%	10%	70%	50%	30%	10%	70%	50%	30%	10%	70%	50%	30%	10%	0%
壁	10%																0%
床	10%																0%
0.60	29	24	20	17	29	23	20	17	28	23	19	17	26	22	19	17	16
0.80	34	28	25	22	33	28	25	22	32	27	24	22	31	27	24	22	21
1.00	37	32	29	26	36	32	28	26	35	31	28	26	34	30	28	25	24
1.25	40	36	32	30	39	35	32	30	38	34	32	29	37	34	31	29	28
1.50	42	38	35	33	42	38	35	32	40	37	34	32	39	36	34	32	31
2.00	45	42	39	37	44	41	39	37	43	40	38	37	42	40	38	36	35
2.50	47	44	42	40	46	44	42	40	45	43	41	39	44	42	40	39	38
3.00	48	46	44	42	47	45	43	42	46	44	43	41	45	43	42	41	40
4.00	49	48	46	45	49	47	46	44	47	46	45	44	46	45	44	43	42
5.00	50	49	47	46	50	48	47	46	48	47	46	45	47	46	45	44	43
7.00	51	50	49	48	50	49	49	48	49	48	48	47	48	47	47	46	45
10.00	52	51	50	49	51	50	50	49	50	49	49	48	49	48	48	47	46