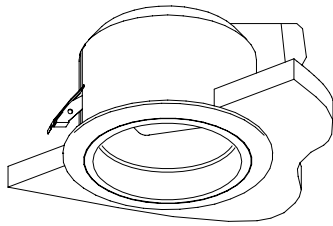


# 屋内照明器具特性

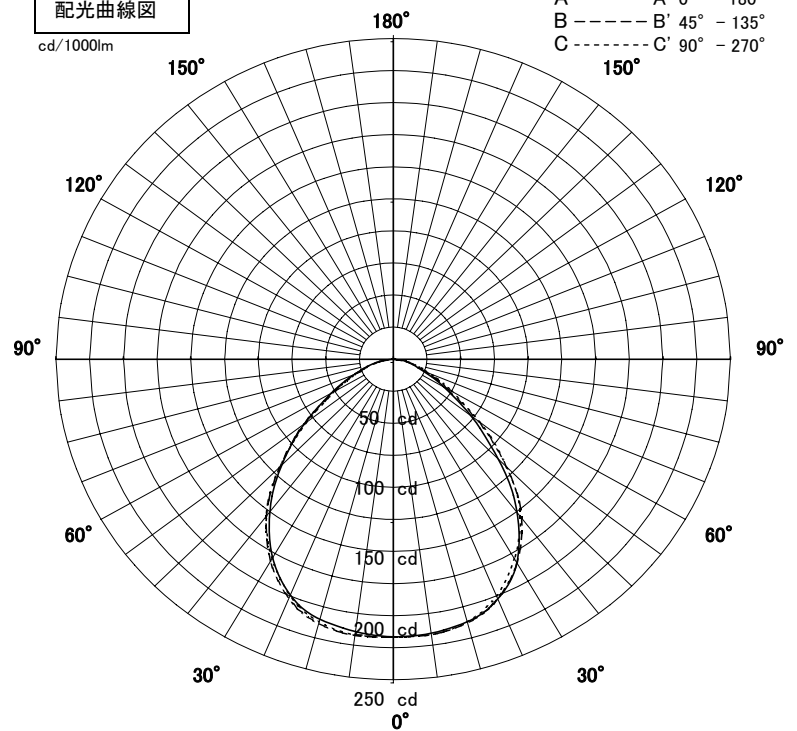


品名	DF-2674		
光源	EFD15EL/13-Z		
光束	810 Lm	灯数	1 灯



配光曲線図

cd/1000lm

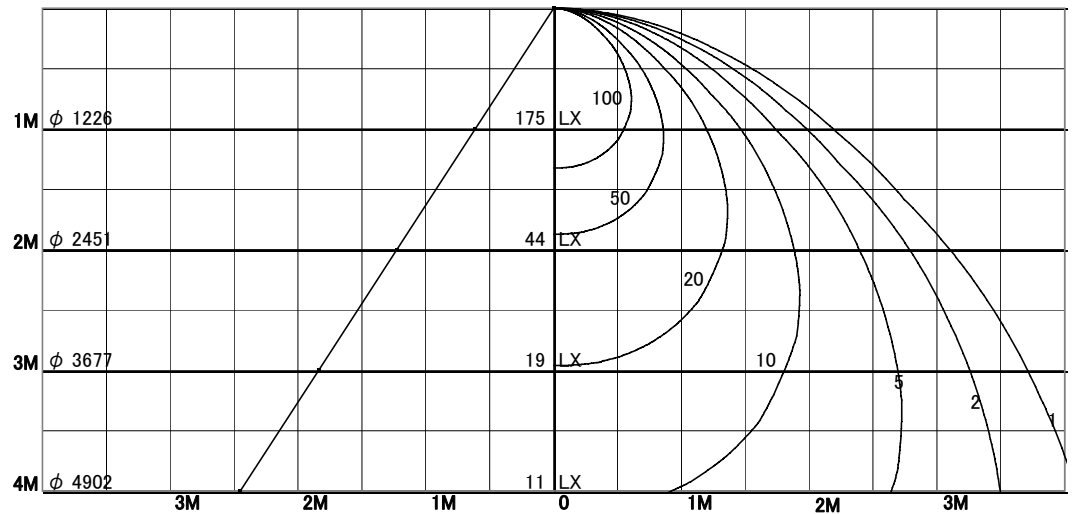


1/2照度角

直射水平面照度

単位:Lx

器具効率	48.4	%
上方効率	0.0	%
下方効率	48.3	%
保守率	良	0.74
	中	0.7
	否	0.62
1/2照度角		
A-A'	63.0	H
B-B'	63.0	H
最大取付間隔		
A-A'	1.23	H
B-B'	1.23	H



照明率表

天井	80%				70%				50%				30%				0%
	70%	50%	30%	10%	70%	50%	30%	10%	70%	50%	30%	10%	70%	50%	30%	10%	0%
壁	10%																0%
床	10%																0%
0.60	30	25	22	20	30	25	22	19	29	24	22	19	28	24	21	19	19
0.80	35	30	26	24	34	29	26	24	33	29	26	24	32	28	26	24	23
1.00	38	33	30	28	37	33	30	28	36	32	29	27	35	32	29	27	26
1.25	40	36	33	31	40	36	33	31	38	35	33	31	37	35	32	31	30
1.50	42	39	36	34	42	38	36	34	40	37	35	33	39	37	35	33	32
2.00	45	42	40	38	44	42	39	38	43	41	39	37	42	40	38	37	36
2.50	46	44	42	40	46	44	42	40	45	43	41	40	43	42	40	39	38
3.00	47	46	44	42	47	45	43	42	46	44	43	41	44	43	42	41	40
4.00	49	47	46	44	48	47	45	44	47	46	45	44	46	45	44	43	42
5.00	49	48	47	46	49	48	46	45	47	47	46	45	46	46	45	44	43
7.00	50	49	48	47	49	49	48	47	48	48	47	46	47	47	46	45	44
10.00	51	50	49	49	50	49	49	48	49	48	48	47	48	47	47	47	45