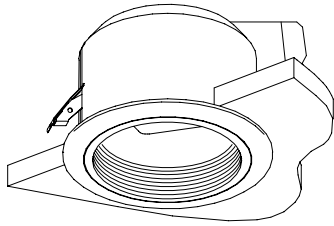


屋内照明器具特性

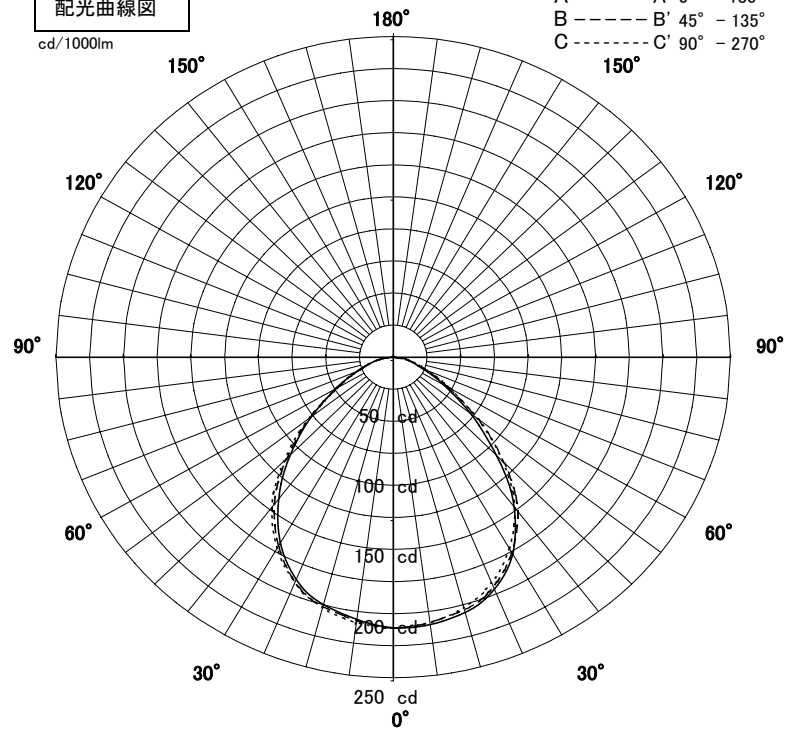


品名	DF-2675		
光源	EFD15EL/13-Z		
光束	810 Lm	灯数	1 灯



配光曲線図

cd/1000lm

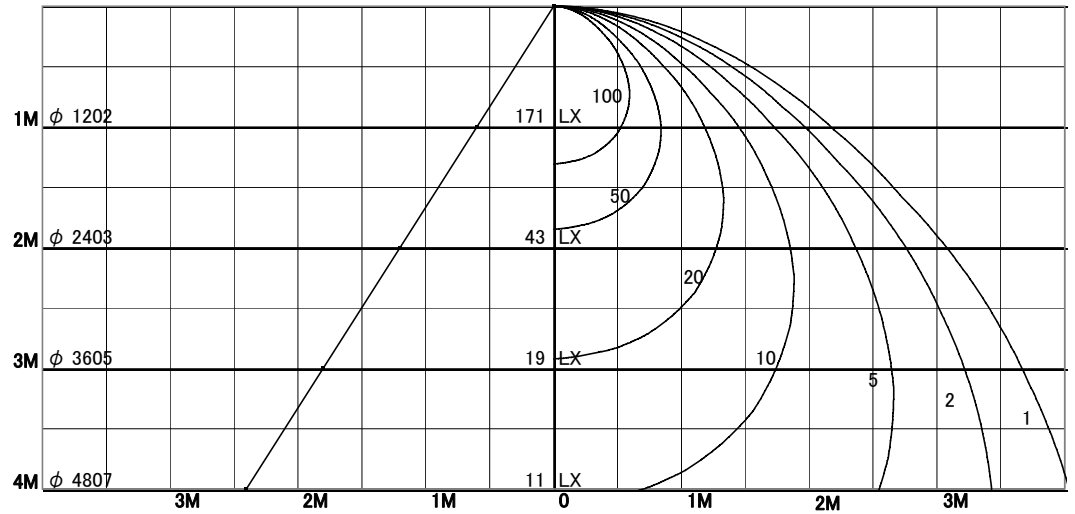


1/2照度角

直射水平面照度

単位:Lx

器具効率	46.3	%
上方効率	0.0	%
下方効率	46.2	%
保守率	良	0.74
	中	0.7
	否	0.62
1/2照度角		
A-A'	62.0	H
B-B'	62.5	H
最大取付間隔		
A-A'	1.20	H
B-B'	1.21	H



照明率表

天井	80%				70%				50%				30%				0%
	70%	50%	30%	10%	70%	50%	30%	10%	70%	50%	30%	10%	70%	50%	30%	10%	0%
壁	10%																0%
床	10%																0%
0.60	29	24	21	19	28	24	21	19	27	23	20	18	27	23	20	18	18
0.80	33	28	25	23	32	28	25	23	31	27	25	23	30	27	24	23	22
1.00	36	32	29	26	35	31	28	26	34	31	28	26	33	30	28	26	25
1.25	39	35	32	30	38	34	32	30	37	34	31	29	36	33	31	29	28
1.50	40	37	34	32	40	37	34	32	39	36	34	32	37	35	33	32	31
2.00	43	40	38	36	42	40	38	36	41	39	37	36	40	38	37	35	34
2.50	44	42	40	39	44	42	40	38	43	41	39	38	41	40	39	38	36
3.00	45	44	42	40	45	43	41	40	44	42	41	40	42	41	40	39	38
4.00	47	45	44	43	46	45	43	42	45	44	43	42	44	43	42	41	40
5.00	47	46	45	44	47	45	44	43	45	44	44	43	44	44	43	42	41
7.00	48	47	46	45	47	46	46	45	46	46	45	44	45	45	44	43	42
10.00	48	48	47	47	48	47	47	46	47	46	46	45	46	45	45	44	43