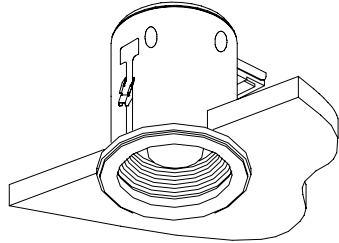


屋内照明器具特性

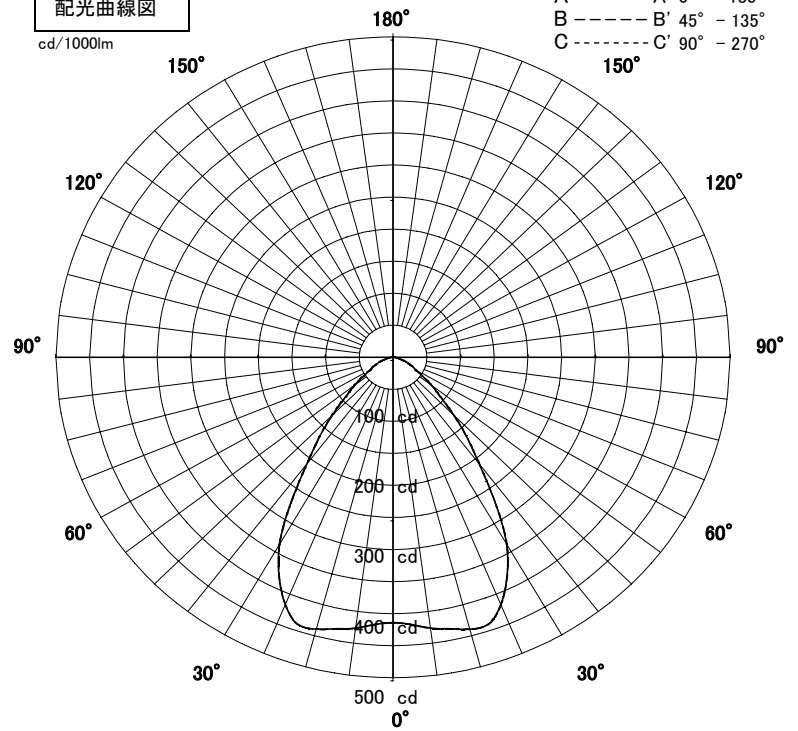


品名	DE-2901		
光源	KR100/110V45WR50K		
光束	382 Lm	灯数	1 灯



配光曲線図

cd/1000lm

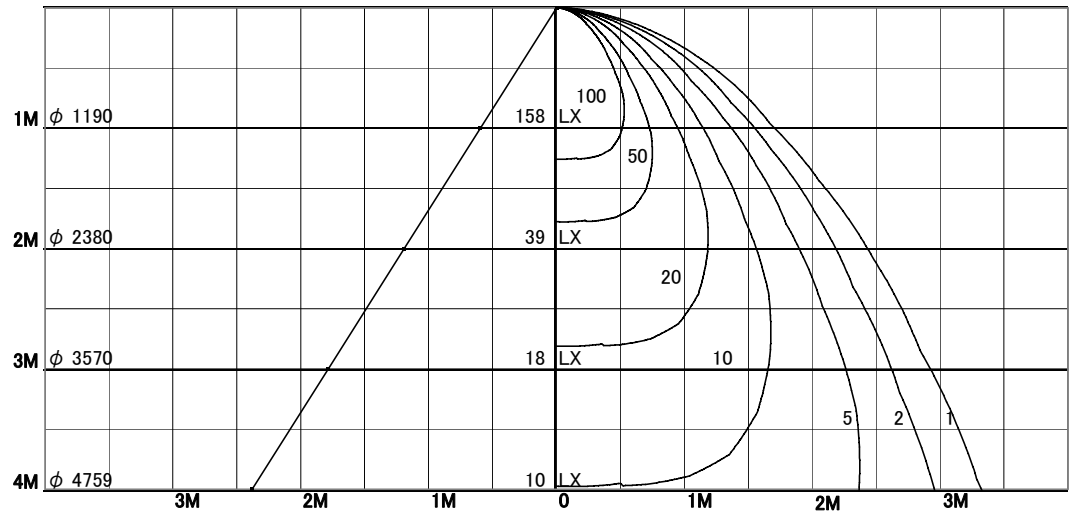


1/2照度角

直射水平面照度

単位:Lx

器具効率	70.5	%
上方効率	0.0	%
下方効率	70.5	%
保守率	良	0.84
	中	0.79
	否	0.7
1/2照度角		
A-A'	61.5	H
B-B'	61.5	H
最大取付間隔		
A-A'	1.19	H
B-B'	1.19	H



照明率表

天井	80%				70%				50%				30%				0%
	70%	50%	30%	10%	70%	50%	30%	10%	70%	50%	30%	10%	70%	50%	30%	10%	0%
壁	10%																0%
床	10%																0%
0.60	49	42	38	36	48	42	38	36	47	42	38	36	45	41	38	35	34
0.80	54	48	44	41	53	48	44	41	52	47	43	41	50	46	43	41	40
1.00	58	52	49	46	57	52	48	46	55	51	48	46	54	50	47	45	44
1.25	61	56	53	50	60	56	53	50	58	55	52	50	57	54	51	49	48
1.50	63	59	56	53	62	59	56	53	61	57	55	53	59	56	54	52	51
2.00	66	63	61	58	65	63	60	58	64	61	59	58	62	60	59	57	56
2.50	68	66	63	62	67	65	63	61	66	64	62	61	64	63	61	60	58
3.00	69	67	65	64	69	67	65	63	67	65	64	63	66	64	63	62	60
4.00	71	69	68	66	70	68	67	66	68	67	66	65	67	66	65	64	63
5.00	72	70	69	68	71	70	68	67	69	68	67	66	68	67	66	65	64
7.00	72	71	71	70	72	71	70	69	70	69	69	68	69	68	67	67	65
10.00	73	72	72	71	72	72	71	71	71	70	70	69	69	69	68	68	66

※(100V点灯時) 110Vまたは100/110V定格ランプの照度データは100V点灯時の値です。