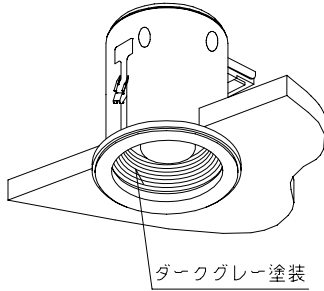


# 屋内照明器具特性

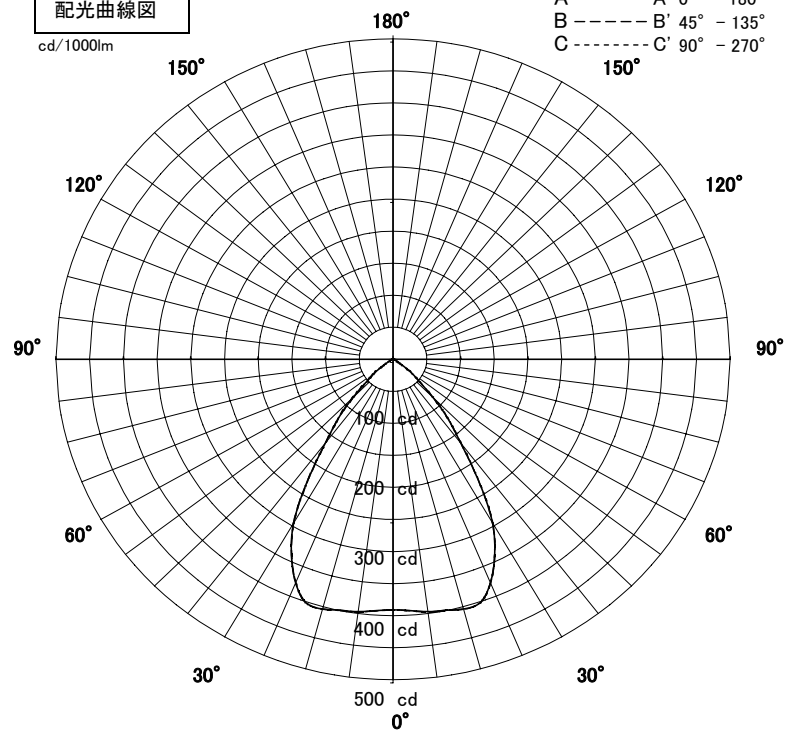


品名	DE-2902		
光源	KR100/110V45WR50K		
光束	382 Lm	灯数	1 灯



配光曲線図

cd/1000lm

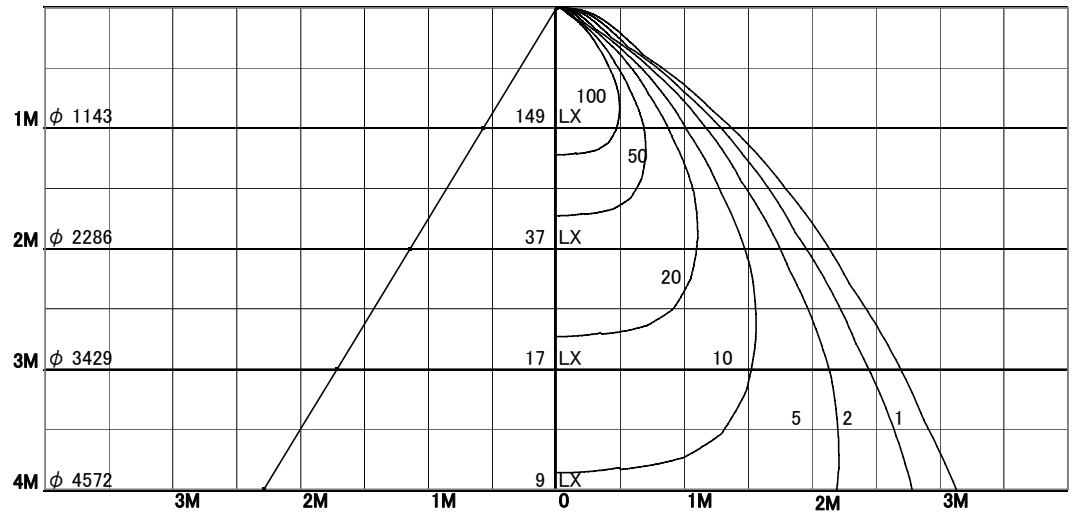


1/2照度角

直射水平面照度

単位:Lx

器具効率	54.3	%
上方効率	0.0	%
下方効率	54.3	%
保守率	良	0.84
	中	0.79
	否	0.7
1/2照度角		
A-A'	59.5	H
B-B'	59.5	H
最大取付間隔		
A-A'	1.14	H
B-B'	1.14	H



照明率表

天井	80%				70%				50%				30%				0%
	70%	50%	30%	10%	70%	50%	30%	10%	70%	50%	30%	10%	70%	50%	30%	10%	0%
壁	10%																0%
床	10%																0%
0.60	40	36	33	31	39	36	33	31	39	35	33	31	38	35	33	31	31
0.80	43	40	37	35	43	39	37	35	42	39	37	35	41	38	36	35	34
1.00	46	43	40	39	46	42	40	39	45	42	40	38	44	41	40	38	37
1.25	48	45	43	42	48	45	43	41	47	44	43	41	46	44	42	41	40
1.50	50	47	45	44	49	47	45	44	48	46	45	43	47	45	44	43	42
2.00	52	50	48	47	51	50	48	47	50	49	47	46	49	48	47	46	45
2.50	53	52	50	49	52	51	50	49	51	50	49	48	50	49	49	48	47
3.00	54	53	52	51	53	52	51	50	52	51	50	50	51	50	50	49	48
4.00	55	54	53	52	54	53	52	52	53	52	52	51	52	51	51	50	49
5.00	55	54	54	53	54	54	53	53	53	53	52	52	52	52	51	51	50
7.00	56	55	55	54	55	55	54	54	54	53	53	53	53	53	52	52	51
10.00	56	56	55	55	55	55	55	54	54	54	54	53	53	53	53	53	51

※(100V点灯時) 110Vまたは100/110V定格ランプの照度データは100V点灯時の値です。