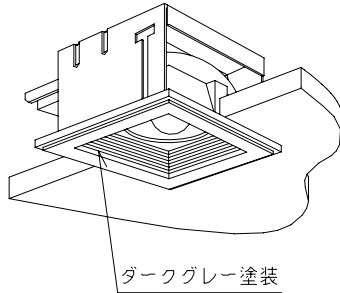


屋内照明器具特性

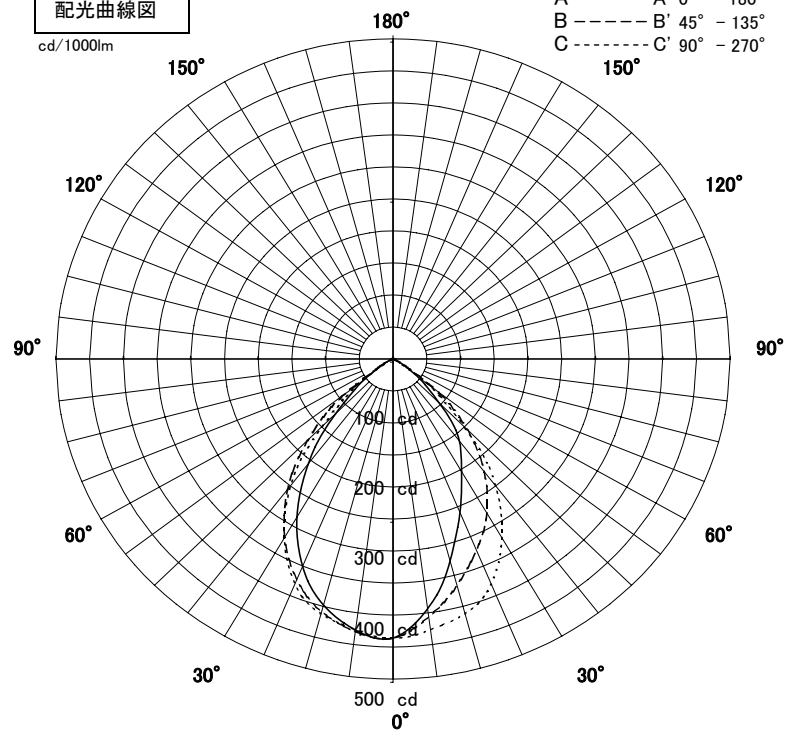


品名	DE-2903		
光源	KR100V54W-W		
光束	810 Lm	灯数	1 灯



配光曲線図

cd/1000lm

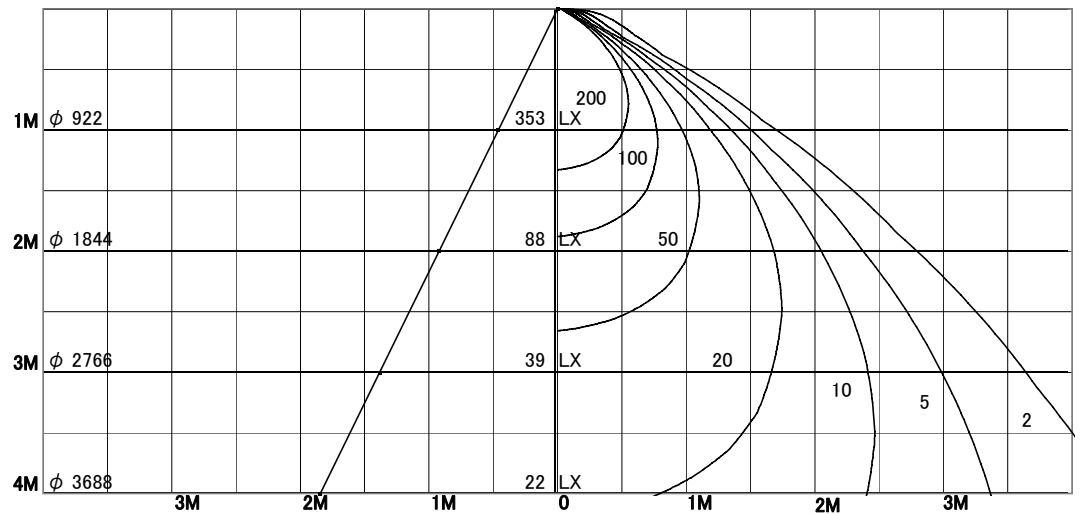


1/2照度角

直射水平面照度

単位:Lx

器具効率	63.3	%
上方効率	0.0	%
下方効率	63.3	%
保守率	良	0.84
	中	0.79
	否	0.7
1/2照度角		
A-A'	49.5	H
B-B'	58.5	H
最大取付間隔		
A-A'	0.92	H
B-B'	1.12	H



照明率表

天井	80%				70%				50%				30%				0%
	70%	50%	30%	10%	70%	50%	30%	10%	70%	50%	30%	10%	70%	50%	30%	10%	0%
壁	10%																0%
床	10%																0%
0.60	44	38	35	32	43	38	35	32	42	37	34	32	41	37	34	32	31
0.80	49	44	40	38	48	43	40	38	47	43	40	37	46	42	39	37	36
1.00	53	48	45	42	52	48	45	42	51	47	44	42	49	46	44	42	41
1.25	56	52	49	47	55	51	49	46	54	51	48	46	52	50	48	46	45
1.50	58	54	52	50	57	54	51	49	56	53	51	49	54	52	50	49	47
2.00	61	58	56	54	60	58	56	54	59	57	55	53	57	56	54	53	52
2.50	62	60	58	57	62	60	58	56	60	59	57	56	59	58	56	55	54
3.00	63	62	60	59	63	61	60	58	61	60	59	58	60	59	58	57	56
4.00	64	63	62	61	64	62	61	60	62	61	60	59	61	60	59	59	57
5.00	65	64	63	62	64	63	62	61	63	62	61	60	62	61	60	60	58
7.00	66	65	64	63	65	64	63	63	64	63	62	62	62	62	61	61	59
10.00	66	65	65	64	65	65	64	64	64	63	63	63	63	62	62	61	60

※(100V点灯時) 110Vまたは100/110V定格ランプの照度データは100V点灯時の値です。