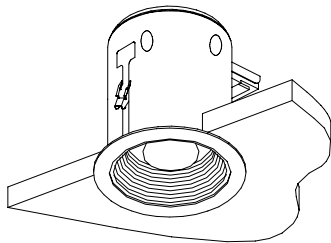


屋内照明器具特性

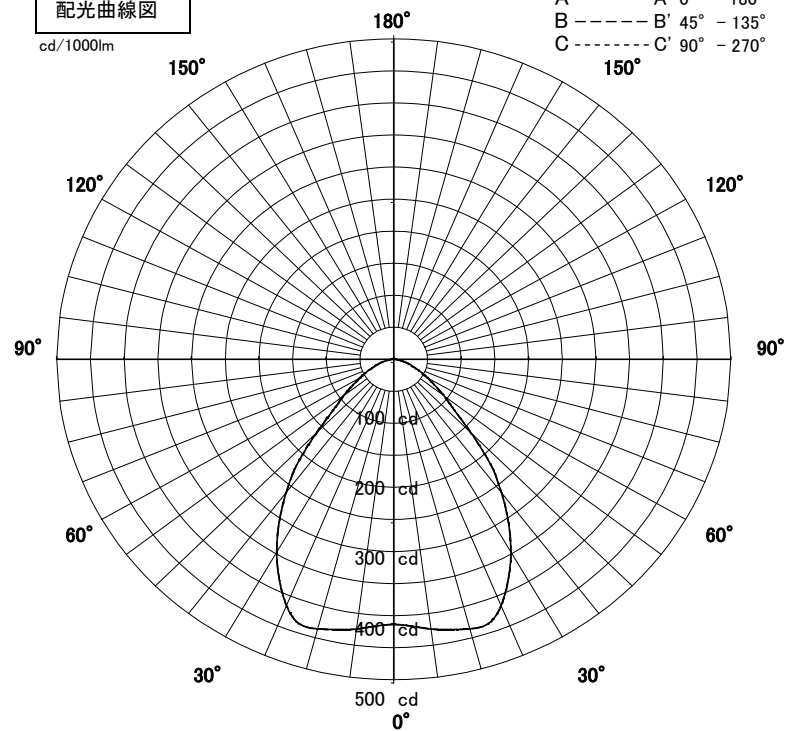


品名	DE-2922		
光源	KR100/110V45WR50K		
光束	382 Lm	灯数	1 灯



配光曲線図

cd/1000lm

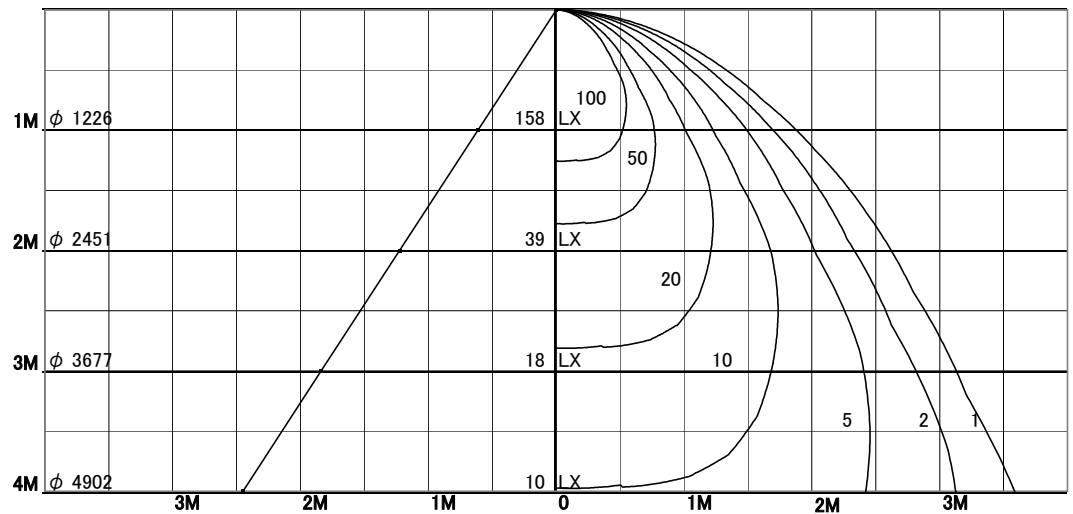


1/2照度角

直射水平面照度

単位:Lx

器具効率	79.3	%
上方効率	0.0	%
下方効率	79.3	%
保守率	良	0.74
	中	0.7
	否	0.62
1/2照度角		
A-A'	63.0	H
B-B'	63.0	H
最大取付間隔		
A-A'	1.23	H
B-B'	1.23	H



照明率表

	80%				70%				50%				30%				0%
	70%	50%	30%	10%	70%	50%	30%	10%	70%	50%	30%	10%	70%	50%	30%	10%	0%
天井																	
壁																	
床																	
0.60	53	46	41	38	52	45	41	37	51	45	40	37	50	44	40	37	36
0.80	60	52	48	44	59	52	47	44	57	51	47	44	55	50	46	44	42
1.00	64	58	53	50	63	57	53	50	61	56	52	49	60	55	52	49	48
1.25	68	62	58	55	67	62	58	55	65	61	57	54	63	60	56	54	52
1.50	71	66	62	59	70	65	61	59	68	64	61	58	66	63	60	58	56
2.00	75	71	67	65	74	70	67	64	72	69	66	64	70	67	65	63	62
2.50	77	74	71	69	76	73	70	68	74	72	69	67	72	70	68	67	65
3.00	79	76	73	71	78	75	73	71	76	74	72	70	74	72	71	69	67
4.00	80	78	76	75	79	77	76	74	77	76	74	73	76	74	73	72	70
5.00	81	79	78	76	80	79	77	76	78	77	76	75	77	75	74	74	72
7.00	82	81	80	79	81	80	79	78	79	79	78	77	78	77	76	76	73
10.00	83	82	81	80	82	81	80	80	80	80	79	78	79	78	77	77	75

※(100V点灯時) 110Vまたは100/110V定格ランプの照度データは100V点灯時の値です。