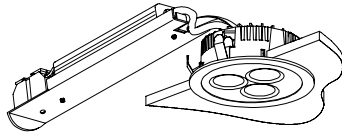


屋内照明器具特性

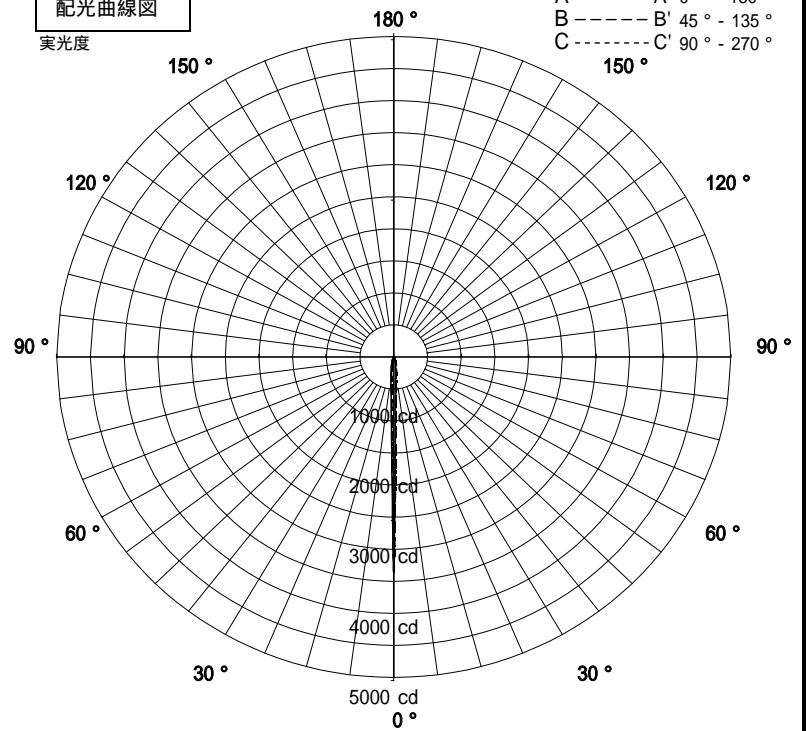


品名	DD-2981		
光源	WARMWHITE		
光束	60 Lm	灯数	3 灯



配光曲線図

実光度

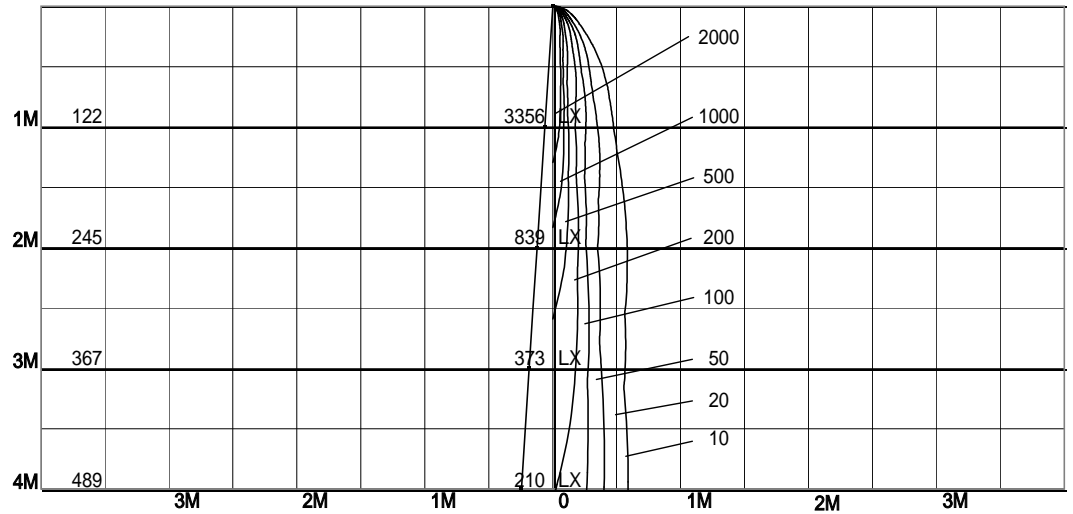


1/2照度角

直射水平面照度

単位:Lx

器具効率	74.9	%
上方効率	0.0	%
下方効率	74.9	%
保守率	良	1
	中	1
	否	1
1/2照度角		
A - A'	7.0	H
C - C'	7.5	H
最大取付間隔		
A - A'	0.12	H
C - C'	0.13	H



照明率表

天井	80%				70%				50%				30%				0%
	70%	50%	30%	10%	70%	50%	30%	10%	70%	50%	30%	10%	70%	50%	30%	10%	0%
壁	10%																0%
床	10%																0%
0.60	35	32	30	29	35	32	30	29	34	32	30	29	34	32	30	29	28
0.80	38	35	33	32	37	35	33	32	37	34	33	31	36	34	32	31	31
1.00	40	37	35	34	39	37	35	34	38	36	35	34	38	36	35	34	33
1.25	41	39	37	36	41	39	37	36	40	38	37	36	39	38	37	36	35
1.50	42	40	39	38	42	40	39	38	41	39	38	37	40	39	38	37	36
2.00	44	42	41	40	43	42	41	40	43	41	40	40	42	41	40	39	39
2.50	45	44	43	42	44	43	42	42	44	43	42	41	43	42	41	41	40
3.00	46	45	44	43	45	44	43	43	44	43	43	42	43	43	42	42	41
4.00	46	45	45	44	46	45	45	44	45	44	44	43	44	44	43	43	42
5.00	47	46	46	45	46	46	45	45	45	45	44	44	44	44	44	43	42
7.00	47	47	46	46	46	46	46	46	46	45	45	45	45	45	44	44	43
10.00	47	47	47	47	47	47	46	46	46	46	46	46	45	45	45	45	44