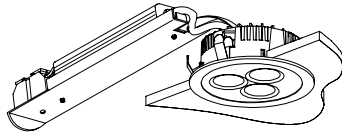


屋内照明器具特性

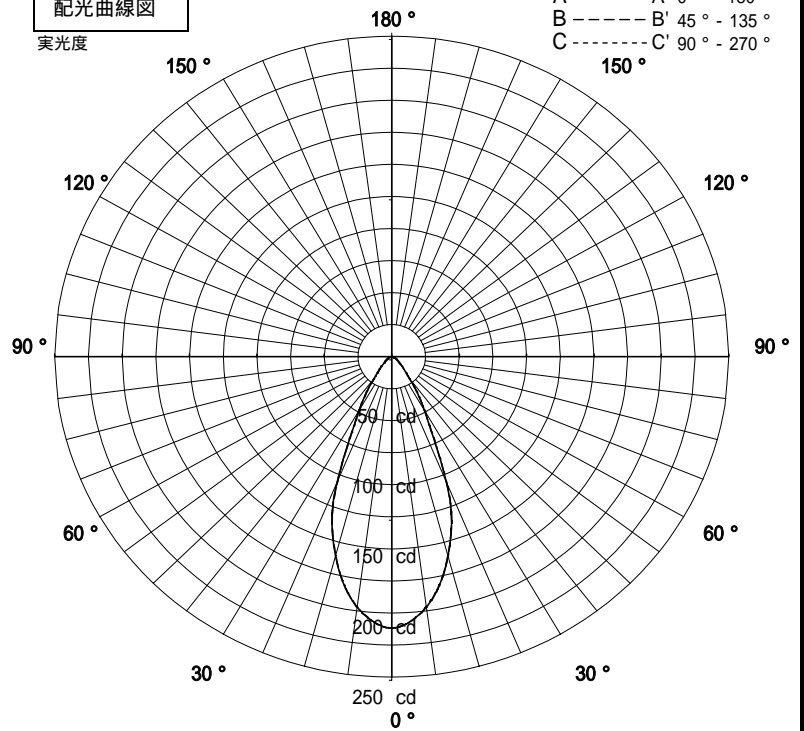


品名	DD-2983		
光源	WARMWHITE		
光束	60 Lm	灯数	3 灯



配光曲線図

実光度

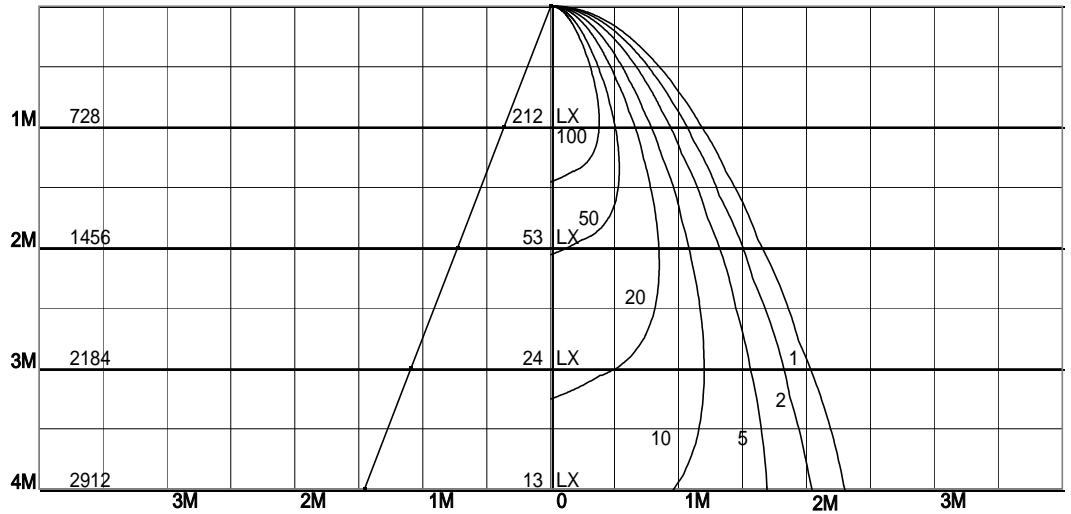


1/2照度角

直射水平面照度

単位:Lx

器具効率	77.6	%
上方効率	0.0	%
下方効率	77.5	%
保守率	良	1
	中	1
	否	1
1/2照度角		
A - A'	40.0	H
C - C'	40.0	H
最大取付間隔		
A - A'	0.73	H
C - C'	0.73	H



照明率表

天井	80%				70%				50%				30%				0%
	70%	50%	30%	10%	70%	50%	30%	10%	70%	50%	30%	10%	70%	50%	30%	10%	0%
壁	10%																
床	10%																
0.60	52	47	44	42	51	46	44	41	50	46	43	41	49	46	43	41	40
0.80	56	51	48	46	55	51	48	46	54	50	47	45	53	49	47	45	44
1.00	59	55	52	50	58	54	52	49	57	54	51	49	56	53	51	49	48
1.25	61	58	55	53	61	57	55	53	59	56	54	52	58	56	54	52	51
1.50	63	60	57	55	62	59	57	55	61	58	56	55	60	57	56	54	53
2.00	66	63	61	59	65	63	61	59	63	62	60	59	62	61	59	58	57
2.50	67	65	64	62	66	65	63	62	65	63	62	61	64	62	61	60	59
3.00	68	67	65	64	67	66	65	64	66	65	64	63	65	64	63	62	61
4.00	69	68	67	66	68	67	66	66	67	66	65	65	66	65	64	64	62
5.00	70	69	68	67	69	68	67	67	68	67	66	66	66	66	65	65	63
7.00	70	70	69	69	70	69	69	68	68	68	67	67	67	67	66	66	64
10.00	71	70	70	70	70	70	70	69	69	68	68	68	67	67	67	67	65