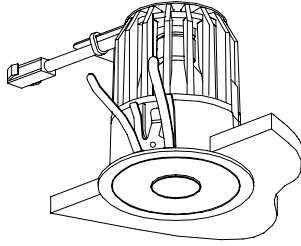


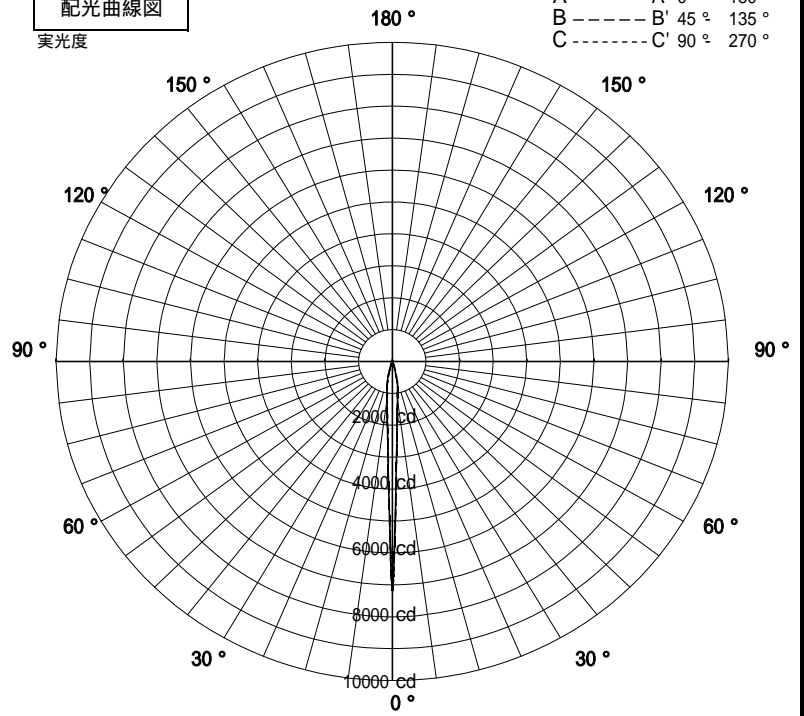
屋内照明器具特性



品名	DE-2995		
光源	JR12V50WLN/K/EZ-H		
光束	809 Lm	灯数	1 灯



配光曲線図
実光度



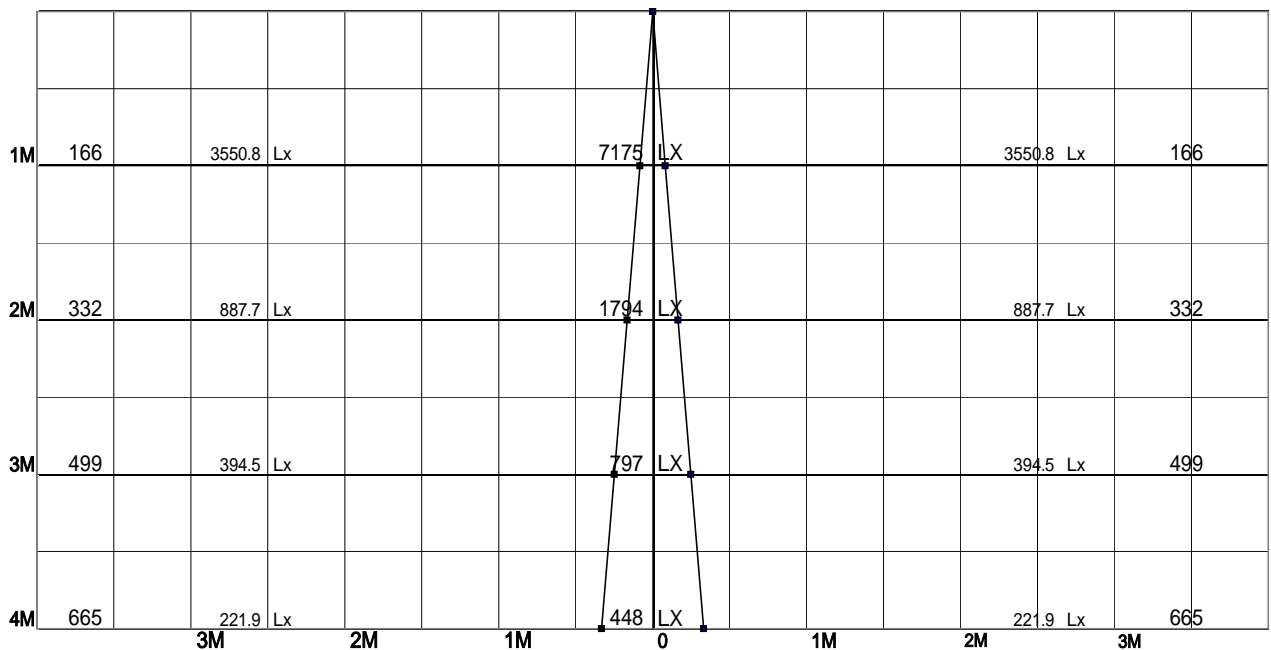
器具効率	48.2	%
上方効率	0.0	%
下方効率	48.2	%
保守率	良	0.84
	中	0.79
	否	0.7

1/2ビーム角		
A - A'	9.5	度
C - C'	9.5	度

A - A' Section

1/2ビーム角

C - C' Section

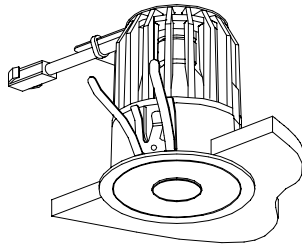


(100V入力時)12V定格ランプの照度データは11.3V(トランス入力電圧100V)点灯時の値です。

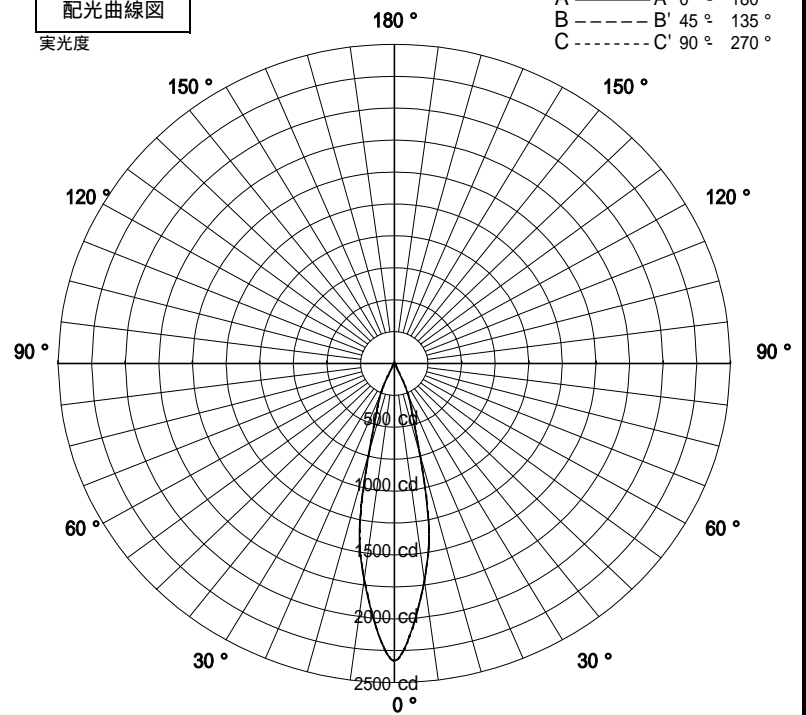
屋内照明器具特性



品名	DE-2995		
光源	JR12V50WLM/K/EZ-H		
光束	809 Lm	灯数	1 灯



配光曲線図
実光度



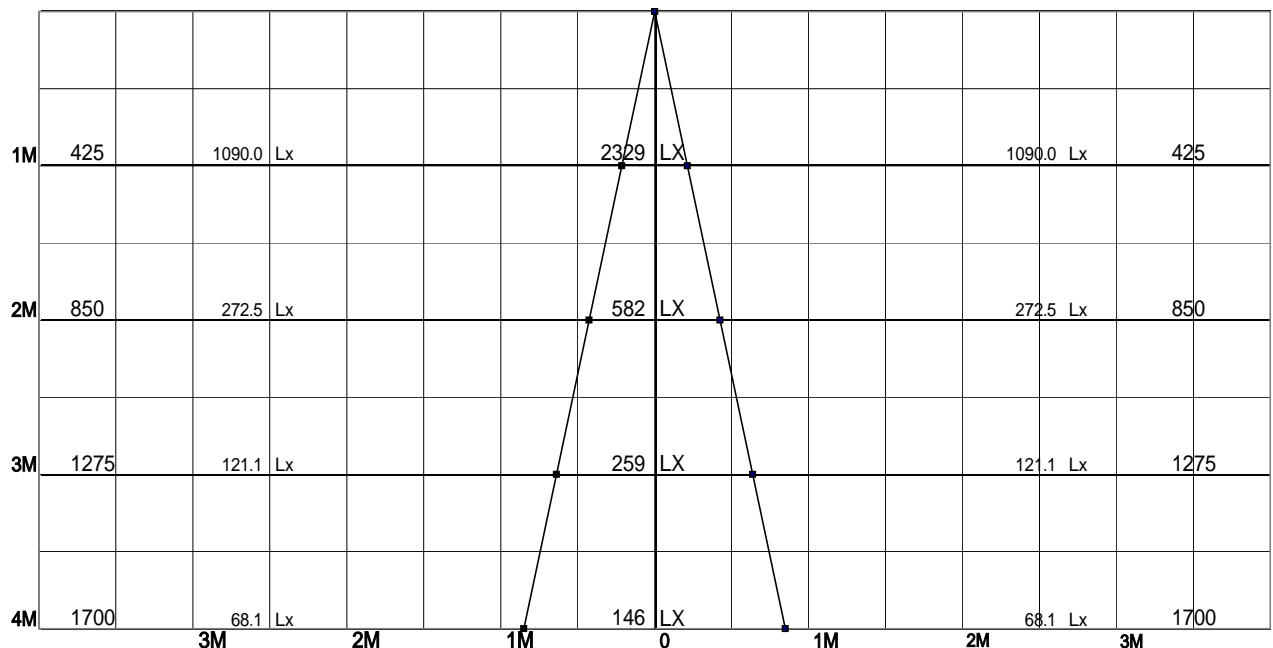
器具効率	61.0	%
上方効率	0.0	%
下方効率	61.0	%
保守率	良	0.84
	中	0.79
	否	0.7

1/2ビーム角		
A - A'	24.0	度
C - C'	24.0	度

A - A' Section

1/2ビーム角

C - C' Section

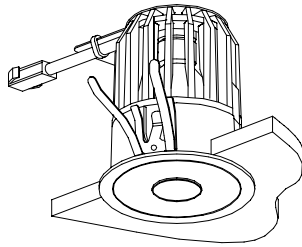


(100V入力時) 12V定格ランプの照度データは11.3V (トランス入力電圧100V) 点灯時の値です。

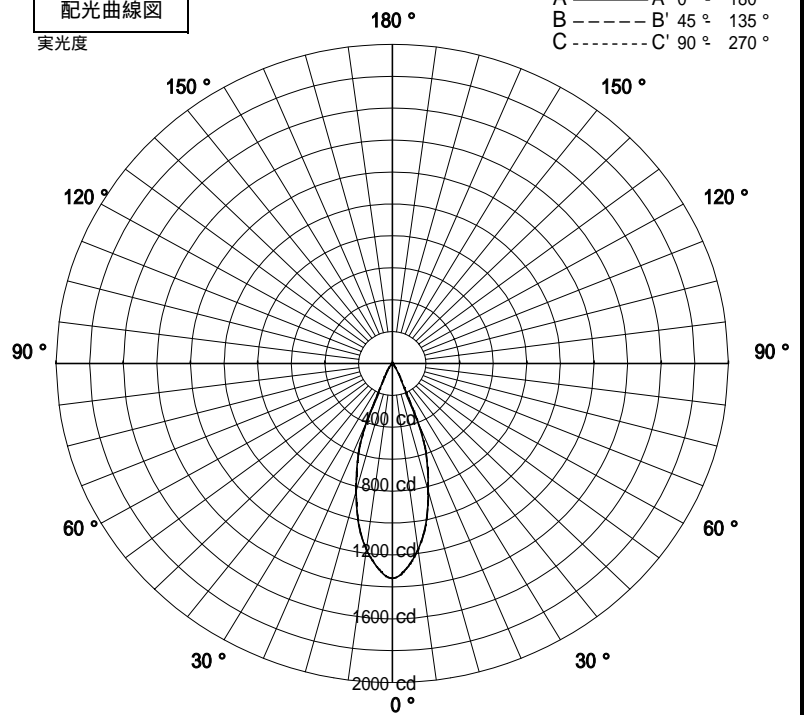
屋内照明器具特性



品名	DE-2995		
光源	JR12V50WLW/K/EZ-H		
光束	809 Lm	灯数	1 灯



配光曲線図
実光度



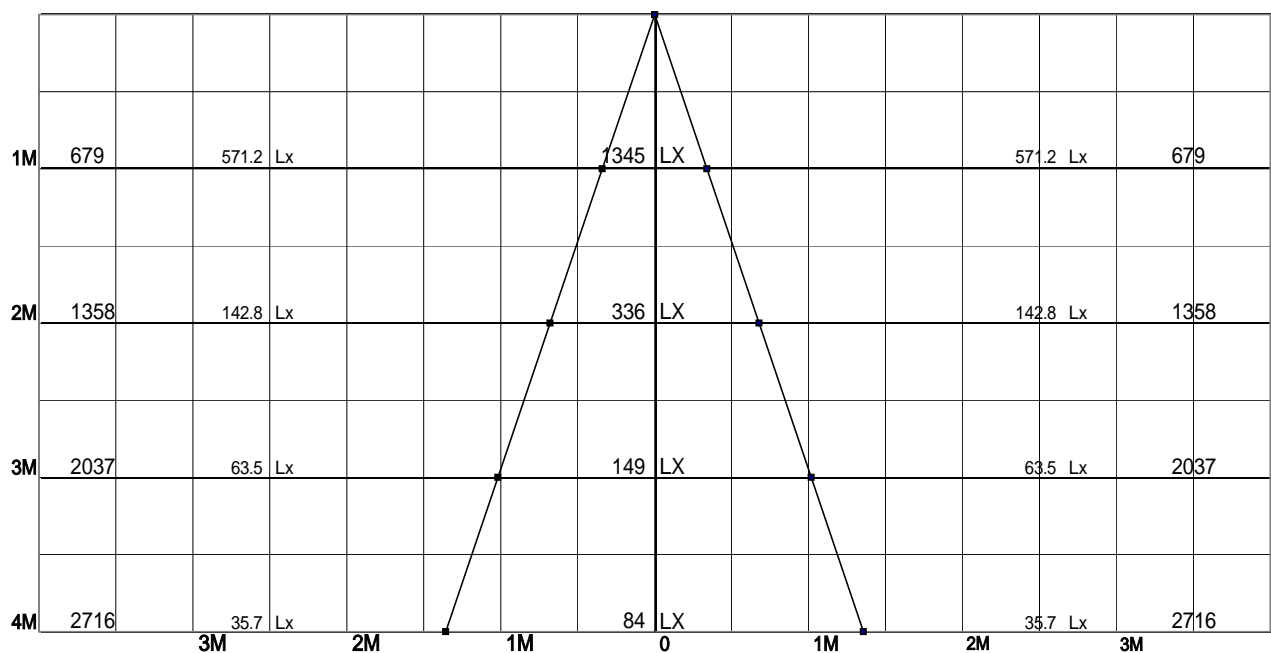
器具効率	63.1	%
上方効率	0.0	%
下方効率	63.1	%
保守率	良	0.84
	中	0.79
	否	0.7

1/2ビーム角		
A - A'	37.5	度
C - C'	37.5	度

A - A' Section

1/2ビーム角

C - C' Section



(100V入力時) 12V定格ランプの照度データは11.3V (トランス入力電圧100V) 点灯時の値です。