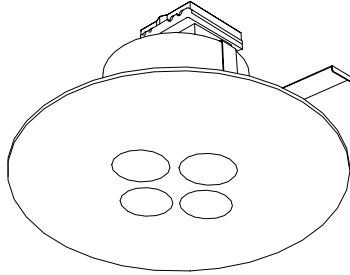


屋内照明器具特性

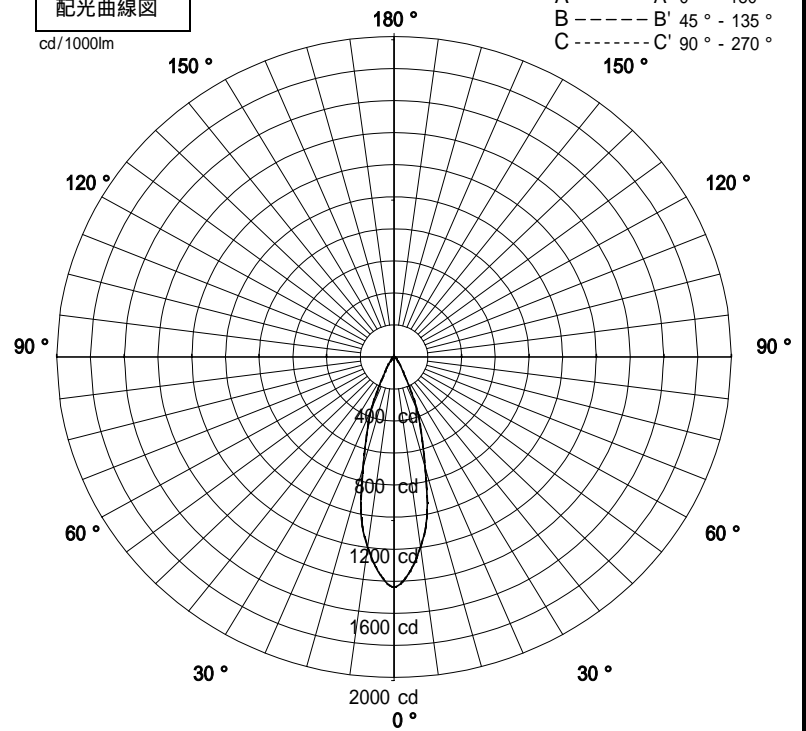


品名	DD-3020-L		
光源	WW-2002-L		
光束	79 Lm	灯数	4 灯



配光曲線図

cd/1000lm

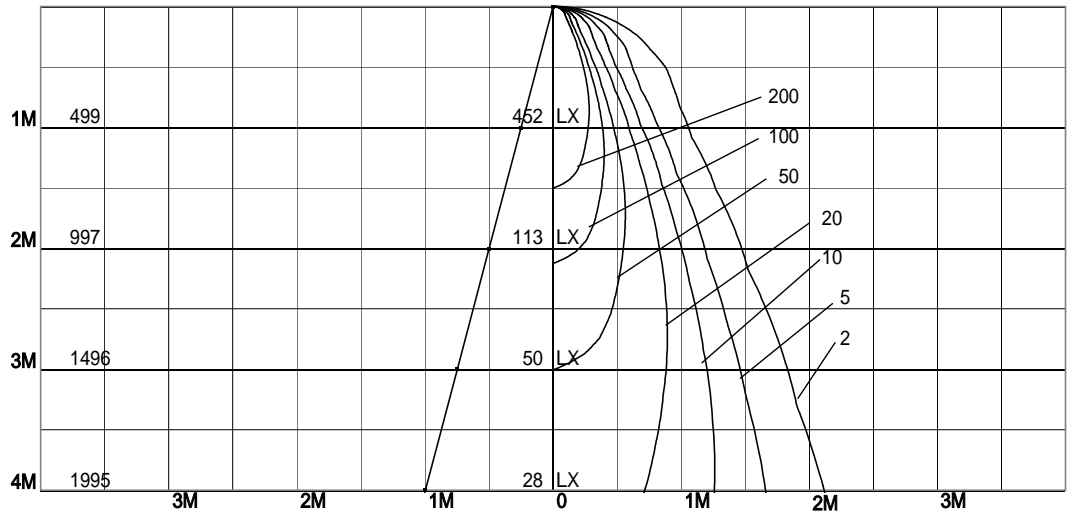


1/2照度角

直射水平面照度

単位:Lx

器具効率	51.8	%
上方効率	0.0	%
下方効率	51.8	%
保守率	良	1
	中	1
	否	1
1/2照度角		
A - A'	28.0	Deg
C - C'	28.0	Deg
最大取付間隔		
A - A'	0.50	H
C - C'	0.50	H



照明率表

天井	80%				70%				50%				30%				0%
	70%	50%	30%	10%	70%	50%	30%	10%	70%	50%	30%	10%	70%	50%	30%	10%	0%
壁	10%																
床	10%																
0.60	35	32	30	29	34	32	30	29	34	31	30	28	33	31	30	28	28
0.80	37	34	32	31	37	34	32	31	36	34	32	31	35	33	32	31	30
1.00	39	36	35	33	39	36	35	33	38	36	34	33	37	35	34	33	32
1.25	41	38	37	35	40	38	36	35	39	37	36	35	38	37	36	35	34
1.50	42	40	38	37	41	39	38	37	40	39	37	36	39	38	37	36	35
2.00	43	42	40	39	43	41	40	39	42	41	40	39	41	40	39	38	38
2.50	44	43	42	41	44	43	42	41	43	42	41	40	42	41	41	40	39
3.00	45	44	43	42	44	43	43	42	43	43	42	42	43	42	42	41	40
4.00	45	45	44	44	45	44	44	43	44	44	43	43	43	43	43	42	41
5.00	46	45	45	44	45	45	44	44	45	44	44	43	44	43	43	43	42
7.00	46	46	46	45	46	46	45	45	45	45	45	44	44	44	44	44	43
10.00	47	46	46	46	46	46	46	46	45	45	45	45	44	44	44	44	43