

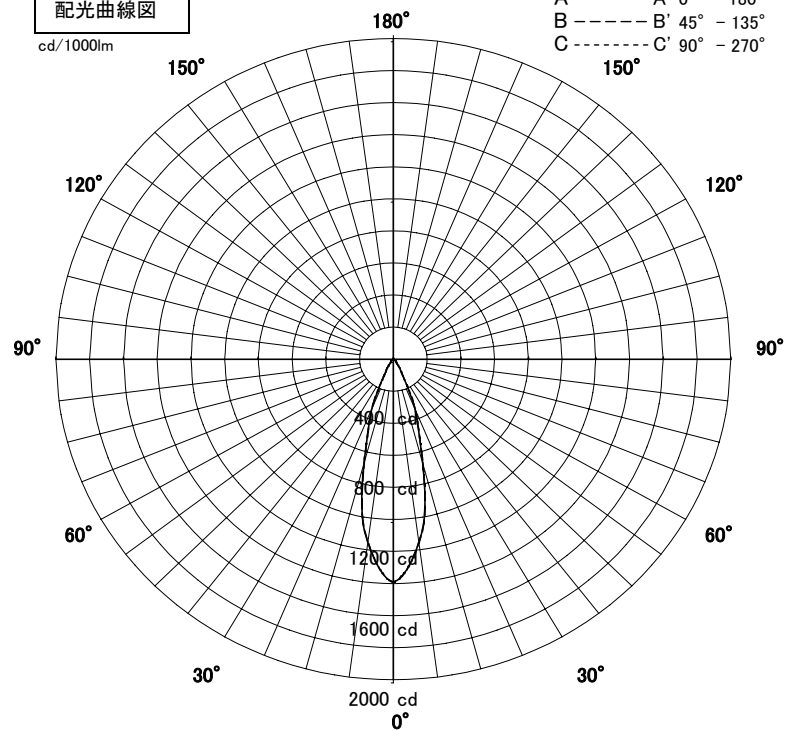
屋内照明器具特性



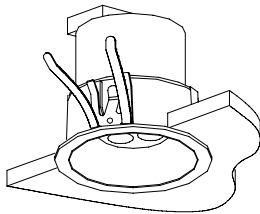
品名	DD-3021-L		
光源	WW-2002L		
光束	79 Lm	灯数	4 灯

配光曲線図

cd/1000lm



ワイド配光

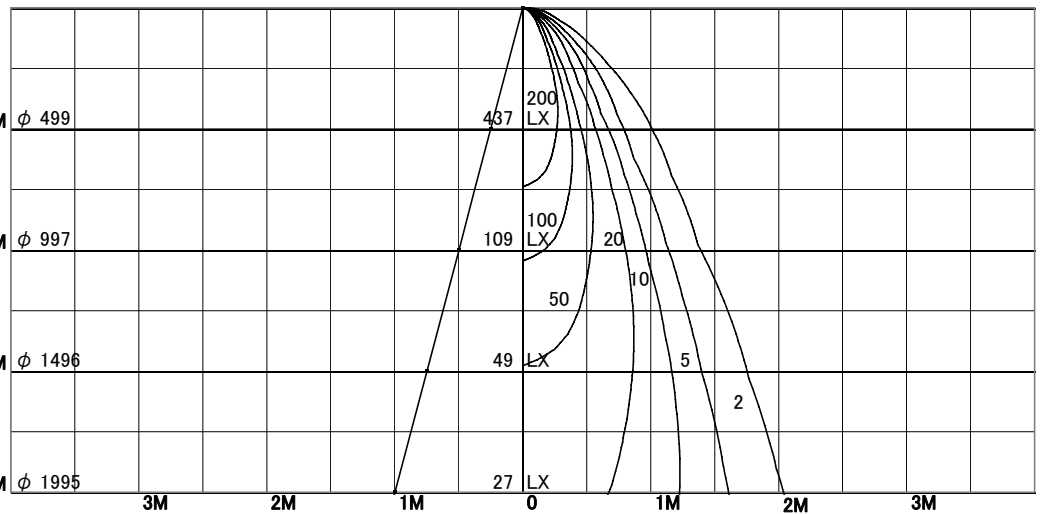


1/2照度角

直射水平面照度

単位:Lx

器具効率	46.2	%
上方効率	0.0	%
下方効率	46.2	%
保守率	良	1
	中	1
	否	1
1/2照度角		
A-A'	28.0	Deg
C-C'	28.0	Deg
最大取付間隔		
A-A'	0.50	H
C-C'	0.50	H



照明率表

天井	80%				70%				50%				30%				0%
	70%	50%	30%	10%	70%	50%	30%	10%	70%	50%	30%	10%	70%	50%	30%	10%	0%
壁	10%																
床	10%																
0.60	31	29	27	26	31	29	27	26	31	29	27	26	30	28	27	26	26
0.80	33	31	30	29	33	31	30	28	32	31	29	28	32	30	29	28	28
1.00	35	33	32	31	35	33	32	30	34	32	31	30	33	32	31	30	30
1.25	36	35	33	32	36	34	33	32	35	34	33	32	35	33	33	32	31
1.50	37	36	34	33	37	35	34	33	36	35	34	33	35	34	34	33	32
2.00	38	37	36	36	38	37	36	35	37	36	36	35	37	36	35	35	34
2.50	39	38	38	37	39	38	37	37	38	37	37	36	37	37	36	36	35
3.00	40	39	39	38	39	39	38	38	39	38	38	37	38	38	37	37	36
4.00	40	40	39	39	40	39	39	39	39	39	38	38	38	38	38	38	37
5.00	41	40	40	40	40	40	40	39	39	39	39	39	39	38	38	38	37
7.00	41	41	40	40	40	40	40	40	40	40	39	39	39	39	39	39	38
10.00	41	41	41	41	41	41	41	40	40	40	40	40	39	39	39	39	38