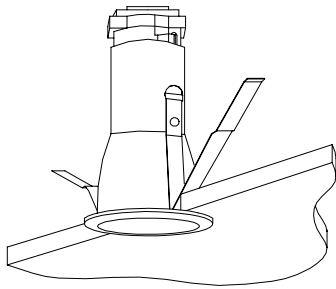


屋内照明器具特性

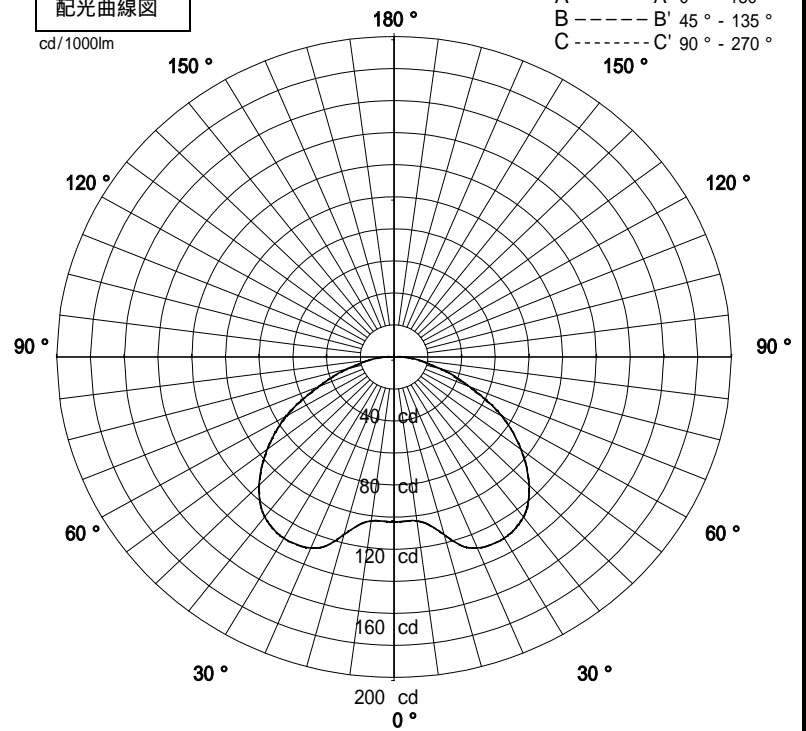


品名	DF-3035		
光源	EFD13UEL		
光束	810 Lm	灯数	1 灯



配光曲線図

cd/1000lm

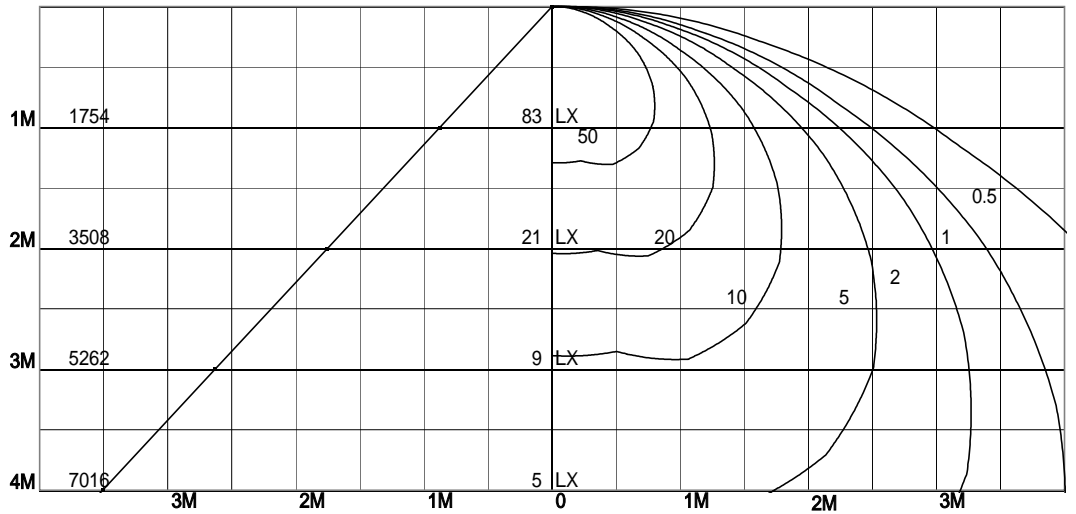


1/2照度角

直射水平面照度

単位:Lx

器具効率	45.2	%
上方効率	0.3	%
下方効率	44.9	%
保守率	良	0.74
	中	0.7
	否	0.61
1/2照度角		
A - A'	82.5	Deg
C - C'	82.5	Deg
最大取付間隔		
A - A'	1.75	H
C - C'	1.75	H



照明率表

天井	80%				70%				50%				30%				0%
	70%	50%	30%	10%	70%	50%	30%	10%	70%	50%	30%	10%	70%	50%	30%	10%	0%
壁	10%																0%
床	10%																0%
0.60	25	19	16	13	25	19	16	13	23	19	16	13	22	18	15	13	12
0.80	29	24	20	18	29	24	20	18	27	23	20	17	26	22	20	17	16
1.00	33	27	24	21	32	27	24	21	30	26	23	21	29	26	23	21	20
1.25	35	31	27	25	35	30	27	25	33	30	27	24	32	29	26	24	23
1.50	37	33	30	27	37	33	30	27	35	32	29	27	34	31	29	27	26
2.00	40	37	34	32	39	36	34	32	38	35	33	31	37	34	33	31	30
2.50	42	39	37	35	41	39	36	34	40	38	36	34	39	37	35	34	32
3.00	43	41	39	37	42	40	38	36	41	39	37	36	40	38	37	35	34
4.00	45	43	41	39	44	42	40	39	43	41	40	38	41	40	39	38	37
5.00	45	44	42	41	45	43	42	41	43	42	41	40	42	41	40	39	38
7.00	46	45	44	43	46	45	44	43	45	44	43	42	43	43	42	41	40
10.00	47	46	45	45	47	46	45	44	45	45	44	43	44	44	43	43	41