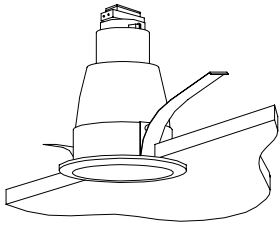


屋内照明器具特性

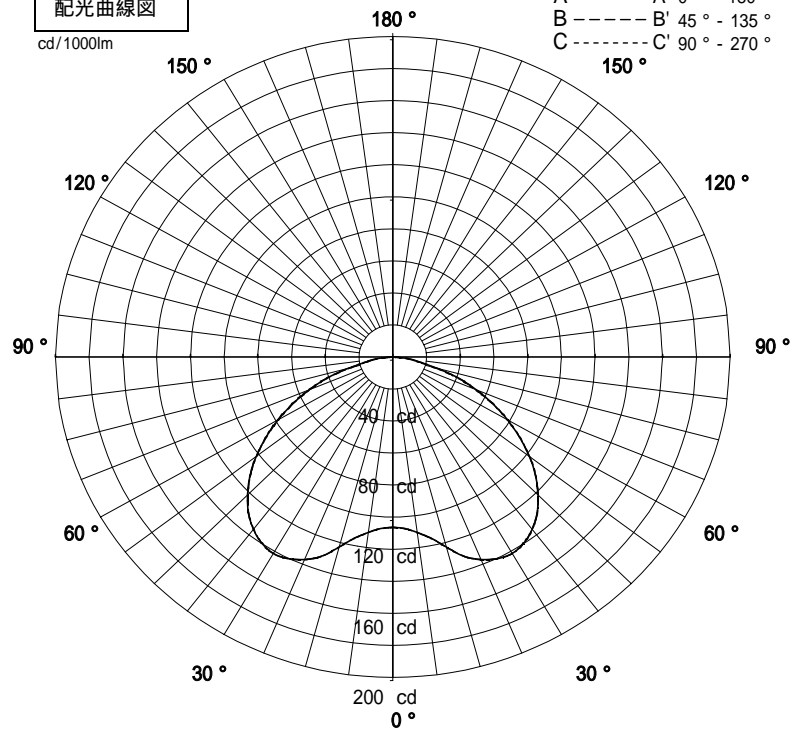


品名	DF-3036		
光源	ネオバル EFD15EL/13		
光束	810 Lm	灯数	1 灯



配光曲線図

cd/1000lm

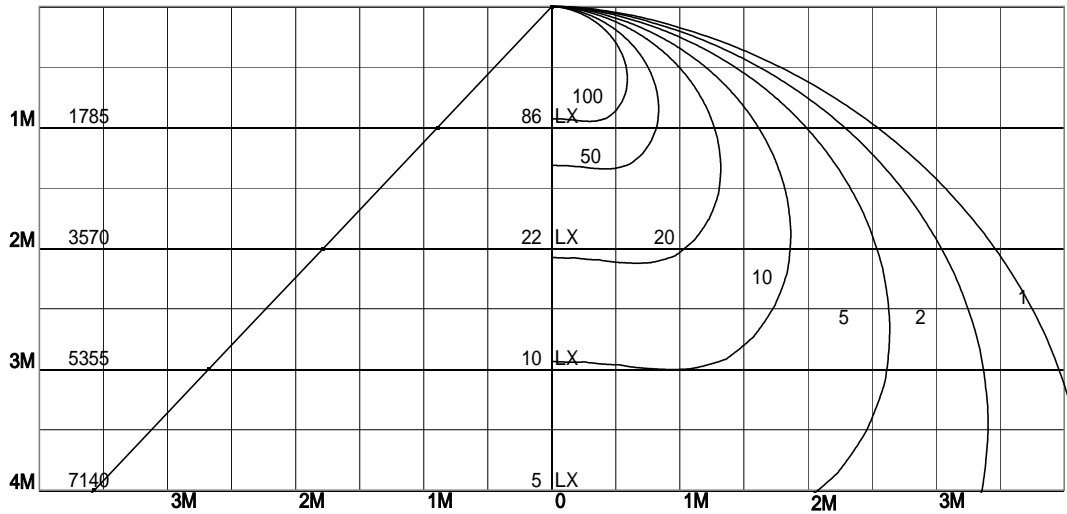


1/2照度角

直射水平面照度

単位:Lx

器具効率	47.4	%
上方効率	0.0	%
下方効率	47.4	%
保守率	良	0.74
	中	0.7
	否	0.61
1/2照度角		
A - A'	83.5	Deg
C - C'	83.5	Deg
最大取付間隔		
A - A'	1.79	H
C - C'	1.79	H



照明率表

	80%				70%				50%				30%				0%
	70%	50%	30%	10%	70%	50%	30%	10%	70%	50%	30%	10%	70%	50%	30%	10%	0%
天井																	
壁																	
床																	
0.60	27	21	17	14	26	21	17	14	25	20	17	14	24	20	17	14	13
0.80	31	26	22	19	31	25	22	19	29	25	21	19	28	24	21	19	18
1.00	35	29	26	23	34	29	25	23	33	28	25	23	31	28	25	22	21
1.25	38	33	29	27	37	33	29	27	35	32	29	26	34	31	28	26	25
1.50	40	36	32	30	39	35	32	29	38	34	31	29	36	33	31	29	28
2.00	43	39	37	34	42	39	36	34	41	38	36	34	39	37	35	33	32
2.50	45	42	39	37	44	41	39	37	43	40	38	37	41	39	38	36	35
3.00	46	43	41	39	45	43	41	39	44	42	40	39	43	41	39	38	37
4.00	47	45	44	42	47	45	43	42	45	44	43	41	44	43	42	41	39
5.00	48	47	45	44	48	46	45	44	46	45	44	43	45	44	43	42	41
7.00	49	48	47	46	49	48	47	46	47	47	46	45	46	46	45	44	43
10.00	50	49	48	48	49	49	48	47	48	48	47	46	47	47	46	46	44