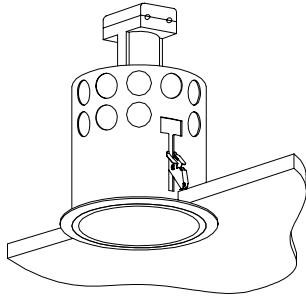


# 屋内照明器具特性

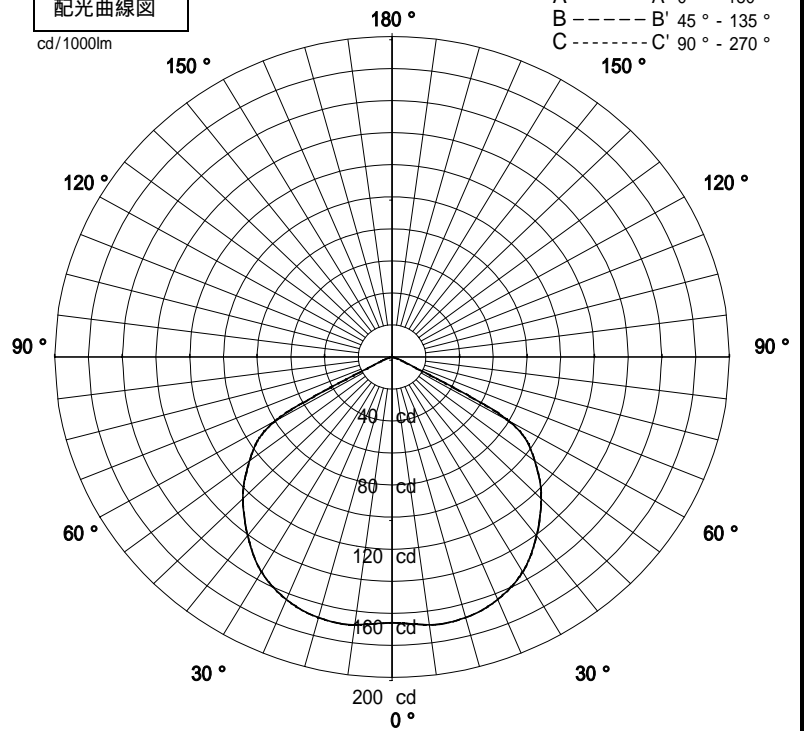


品名	DF-3037		
光源	EFA12EL		
光束	810 Lm	灯数	1 灯



配光曲線図

cd/1000lm

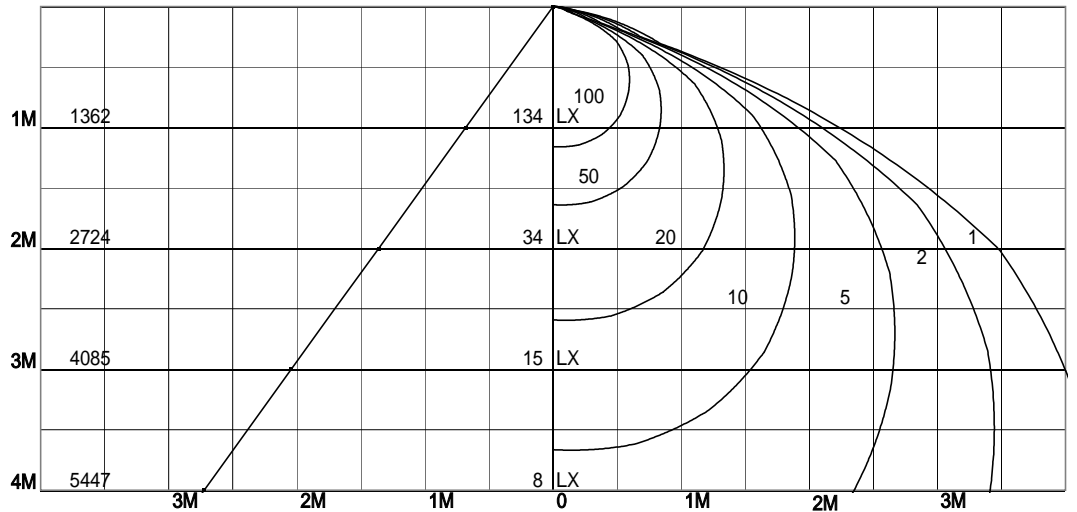


1/2照度角

直射水平面照度

単位:Lx

器具効率	45.6	%
上方効率	0.0	%
下方効率	45.6	%
保守率	良	0.74
	中	0.7
	否	0.61
1/2照度角		
A - A'	68.5	Deg
C - C'	68.5	Deg
最大取付間隔		
A - A'	1.36	H
C - C'	1.36	H



照明率表

天井	80%				70%				50%				30%				0%
	70%	50%	30%	10%	70%	50%	30%	10%	70%	50%	30%	10%	70%	50%	30%	10%	0%
壁	10%																0%
床	10%																0%
0.60	27	22	18	16	26	21	18	16	25	21	18	16	24	21	18	16	15
0.80	32	27	23	21	31	26	23	21	30	26	23	21	29	25	23	21	20
1.00	35	30	27	25	34	30	27	25	33	29	27	25	32	29	26	24	23
1.25	38	34	31	29	37	33	31	29	36	33	30	28	35	32	30	28	27
1.50	40	36	34	31	39	36	33	31	38	35	33	31	37	34	32	31	30
2.00	42	40	38	36	42	39	37	35	41	38	37	35	39	38	36	35	34
2.50	44	42	40	38	43	41	40	38	42	40	39	38	41	40	38	37	36
3.00	45	43	42	40	44	43	41	40	43	42	40	39	42	41	40	39	38
4.00	46	45	43	42	46	44	43	42	44	43	42	41	43	42	42	41	40
5.00	47	46	44	43	46	45	44	43	45	44	43	42	44	43	43	42	41
7.00	48	47	46	45	47	46	45	45	46	45	45	44	45	44	44	43	42
10.00	48	47	47	46	47	47	46	46	46	46	45	45	45	45	44	44	43