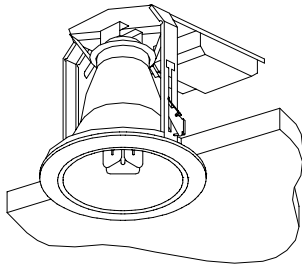


# 屋内照明器具特性

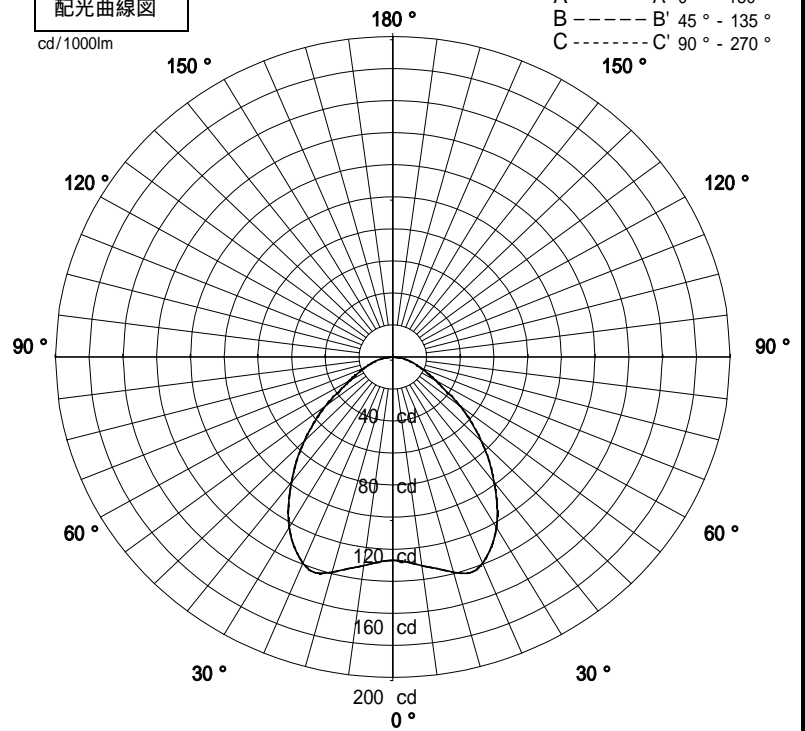


品名	DF-3043		
光源	FHT24EX-L		
光束	1800 Lm	灯数	1 灯



配光曲線図

cd/1000lm

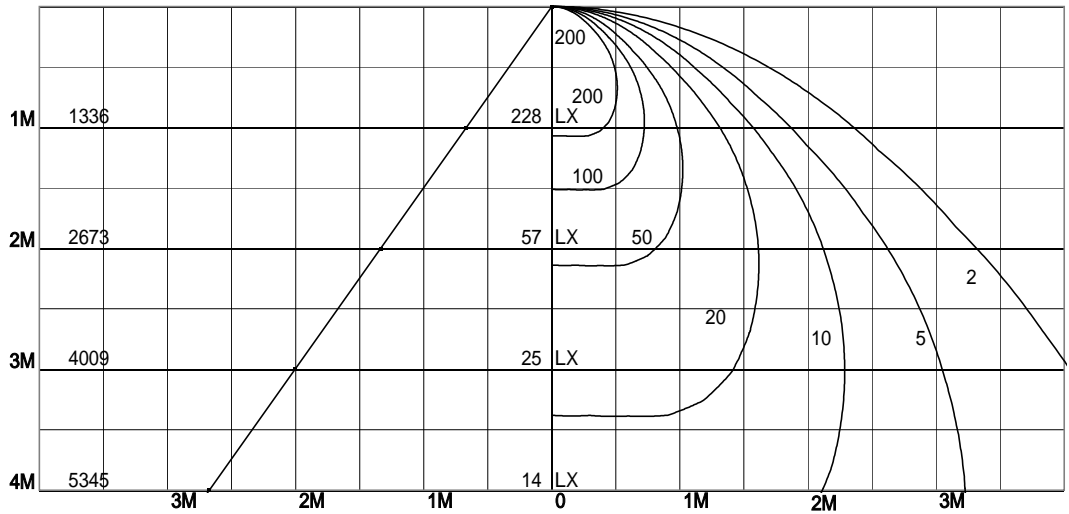


1/2照度角

直射水平面照度

単位:Lx

器具効率	31.3	%
上方効率	0.0	%
下方効率	31.3	%
保守率	良	0.74
	中	0.7
	否	0.61
1/2照度角		
A - A'	67.5	Deg
C - C'	67.5	Deg
最大取付間隔		
A - A'	1.34	H
C - C'	1.34	H



照明率表

	80%				70%				50%				30%				0%
	70%	50%	30%	10%	70%	50%	30%	10%	70%	50%	30%	10%	70%	50%	30%	10%	0%
天井	10%																0%
壁	10%																0%
床	10%																0%
0.60	20	16	14	13	19	16	14	13	19	16	14	13	18	16	14	13	12
0.80	22	19	17	16	22	19	17	16	21	19	17	16	21	18	17	16	15
1.00	24	22	20	18	24	21	19	18	23	21	19	18	23	21	19	18	17
1.25	26	24	22	20	26	23	22	20	25	23	21	20	24	22	21	20	19
1.50	27	25	23	22	27	25	23	22	26	24	23	22	25	24	23	22	21
2.00	29	27	26	25	29	27	26	24	28	26	25	24	27	26	25	24	23
2.50	30	29	27	26	30	28	27	26	29	28	27	26	28	27	26	25	25
3.00	31	29	28	27	30	29	28	27	30	29	28	27	29	28	27	27	26
4.00	31	30	30	29	31	30	29	29	30	30	29	28	30	29	28	28	27
5.00	32	31	30	30	31	31	30	29	31	30	30	29	30	29	29	29	28
7.00	32	32	31	31	32	31	31	30	31	31	30	30	31	30	30	29	29
10.00	33	32	32	31	32	32	32	31	32	31	31	31	31	31	30	30	29