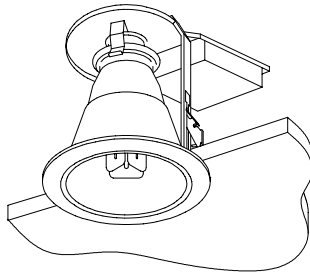


# 屋内照明器具特性

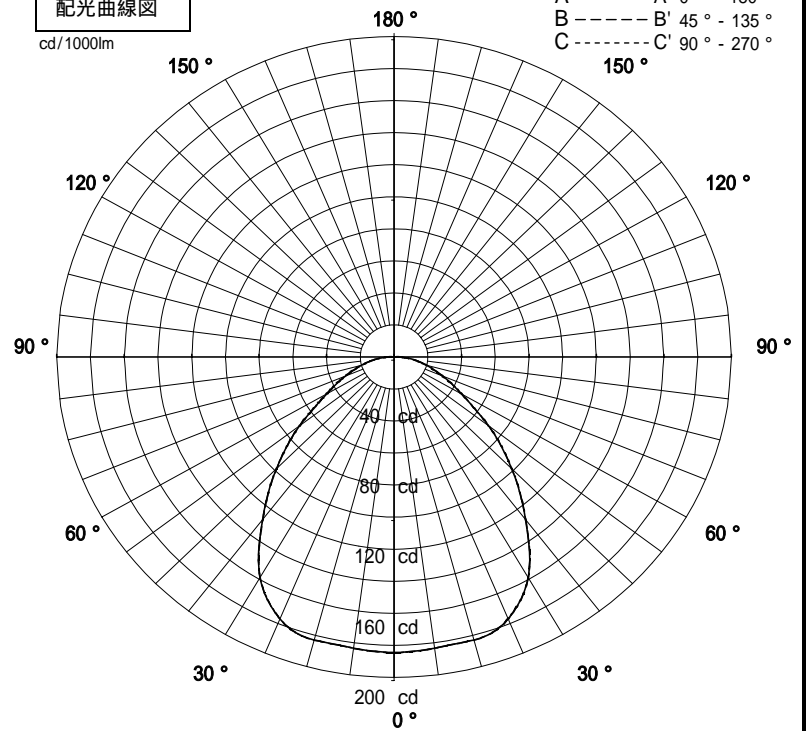


品名	DF-3046		
光源	FHT32EX-L		
光束	2400 Lm	灯数	1 灯



配光曲線図

cd/1000lm

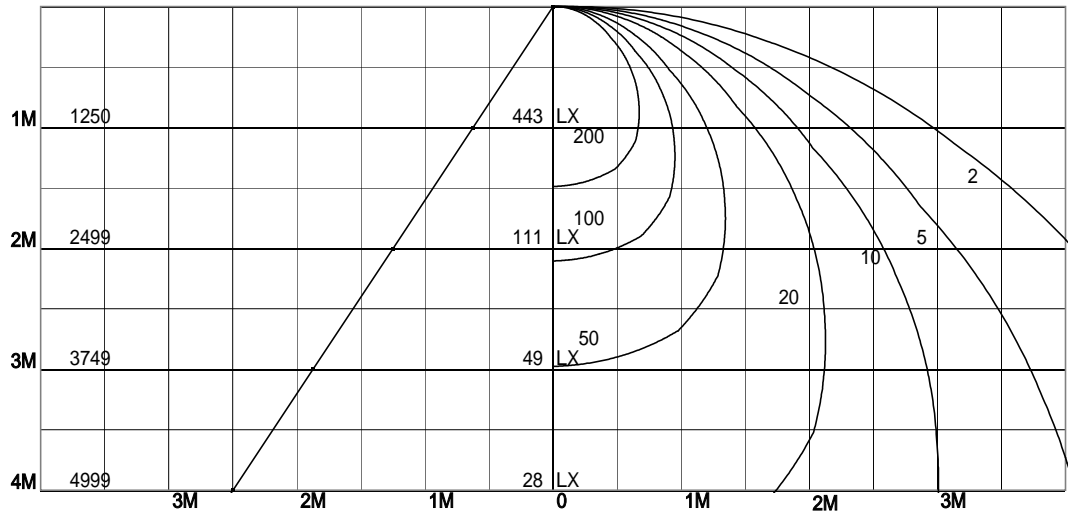


1/2照度角

直射水平面照度

単位:Lx

器具効率	43.6	%
上方効率	0.2	%
下方効率	43.4	%
保守率	良	0.74
	中	0.7
	否	0.61
1/2照度角		
A - A'	64.0	Deg
C - C'	64.0	Deg
最大取付間隔		
A - A'	1.25	H
C - C'	1.25	H



照明率表

天井	80%				70%				50%				30%				0%							
	70%	50%	30%	10%	70%	50%	30%	10%	70%	50%	30%	10%	70%	50%	30%	10%	0%							
壁	10%								10%								10%							
床	10%																							
0.60	27	22	19	17	26	22	19	17	25	21	19	17	24	21	18	17	16							
0.80	30	26	23	21	30	26	23	21	29	25	22	20	28	25	22	20	20							
1.00	33	29	26	24	33	29	26	24	31	28	26	24	30	27	25	23	23							
1.25	36	32	29	27	35	32	29	27	34	31	28	27	33	30	28	26	26							
1.50	37	34	31	29	37	34	31	29	35	33	31	29	34	32	30	29	28							
2.00	40	37	35	33	39	37	34	33	38	36	34	32	37	35	33	32	31							
2.50	41	39	37	35	41	38	37	35	39	38	36	35	38	37	35	34	33							
3.00	42	40	38	37	41	40	38	37	40	39	37	36	39	38	37	36	35							
4.00	43	42	40	39	43	41	40	39	41	40	39	38	40	39	39	38	37							
5.00	44	43	41	40	43	42	41	40	42	41	40	39	41	40	40	39	38							
7.00	45	44	43	42	44	43	42	42	43	42	42	41	42	41	41	40	39							
10.00	45	44	44	43	45	44	43	43	44	43	43	42	43	42	42	41	40							