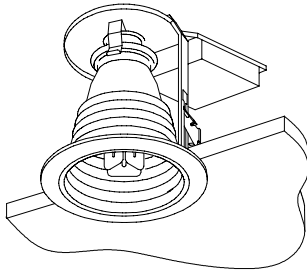


屋内照明器具特性

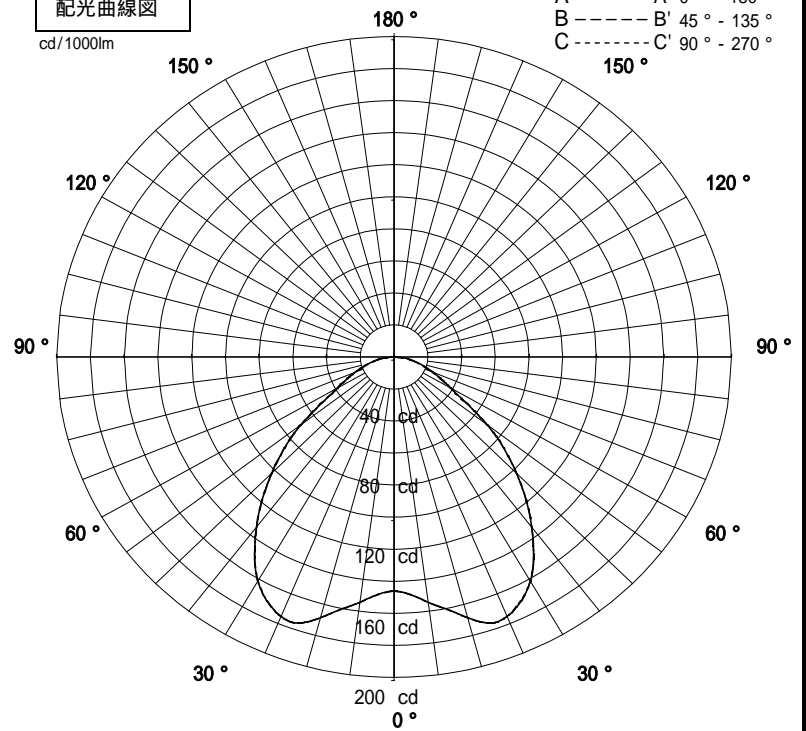


品名	DF-3048		
光源	FHT32EX-L		
光束	2400 Lm	灯数	1 灯



配光曲線図

cd/1000lm

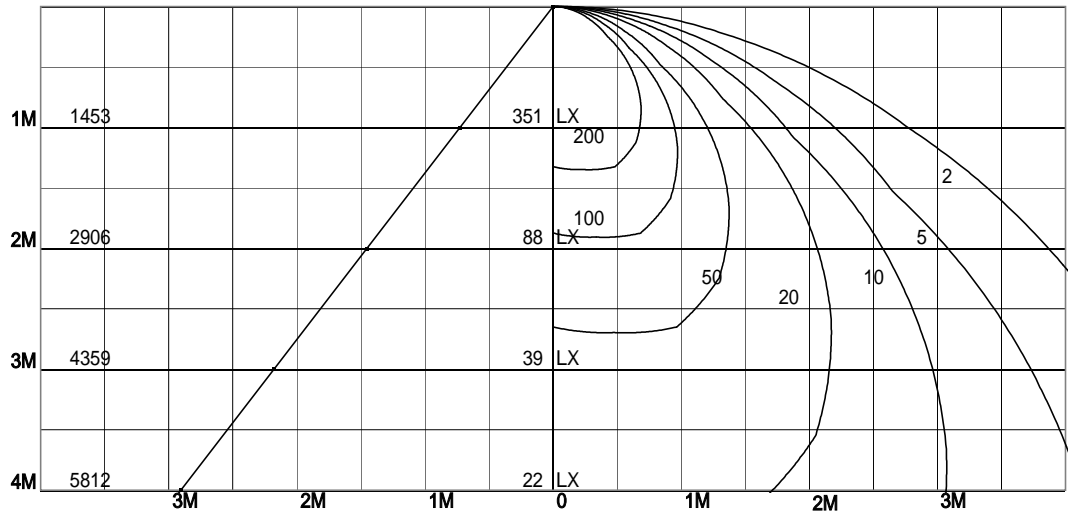


1/2照度角

直射水平面照度

単位:Lx

器具効率	41.5	%
上方効率	0.0	%
下方効率	41.4	%
保守率	良	0.74
	中	0.7
	否	0.61
1/2照度角		
A - A'	72.0	Deg
C - C'	72.0	Deg
最大取付間隔		
A - A'	1.45	H
C - C'	1.45	H



照明率表

天井	80%				70%				50%				30%				0%
	70%	50%	30%	10%	70%	50%	30%	10%	70%	50%	30%	10%	70%	50%	30%	10%	0%
壁	10%																
床	10%																
0.60	26	21	19	17	25	21	19	17	25	21	18	17	24	20	18	16	16
0.80	30	25	22	20	29	25	22	20	28	25	22	20	27	24	22	20	19
1.00	32	28	26	24	32	28	25	24	31	28	25	23	30	27	25	23	22
1.25	35	31	29	27	34	31	28	27	33	30	28	26	32	30	28	26	25
1.50	36	33	31	29	36	33	31	29	34	32	30	29	33	31	30	28	27
2.00	38	36	34	32	38	36	34	32	37	35	33	32	36	34	33	32	31
2.50	40	38	36	35	39	37	36	34	38	37	35	34	37	36	35	34	33
3.00	41	39	37	36	40	39	37	36	39	38	37	35	38	37	36	35	34
4.00	42	40	39	38	41	40	39	38	40	39	38	37	39	38	37	37	36
5.00	42	41	40	39	42	41	40	39	41	40	39	38	40	39	38	38	37
7.00	43	42	41	41	42	42	41	40	41	41	40	40	40	40	39	39	38
10.00	43	43	42	42	43	42	42	41	42	41	41	41	41	41	40	40	39