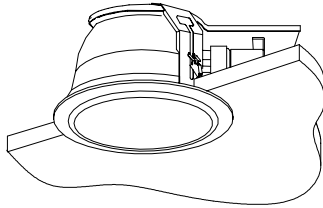


屋内照明器具特性

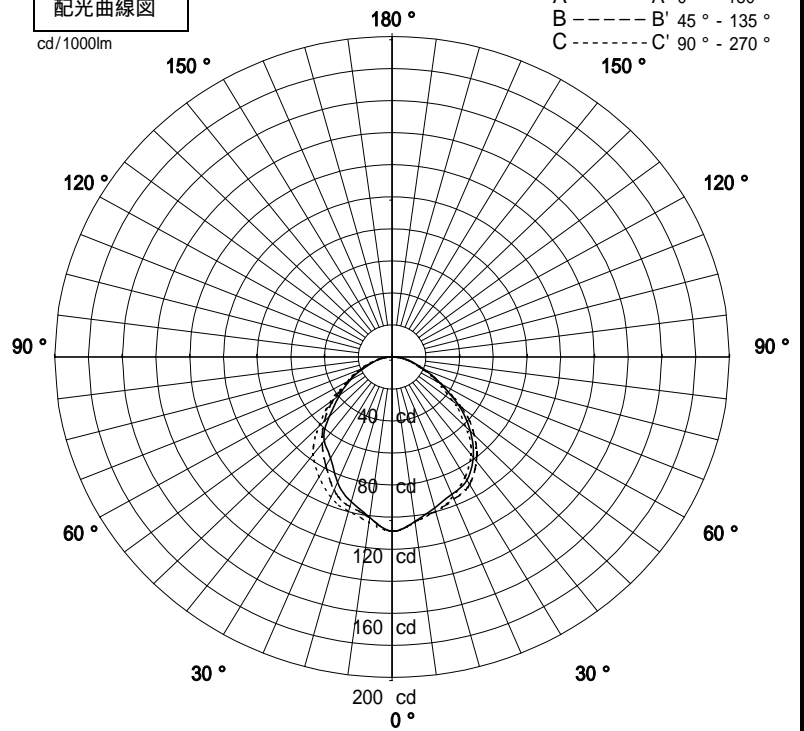


品名	DF-3055		
光源	FHT42EX-L		
光束	3200 Lm	灯数	1 灯



配光曲線図

cd/1000lm

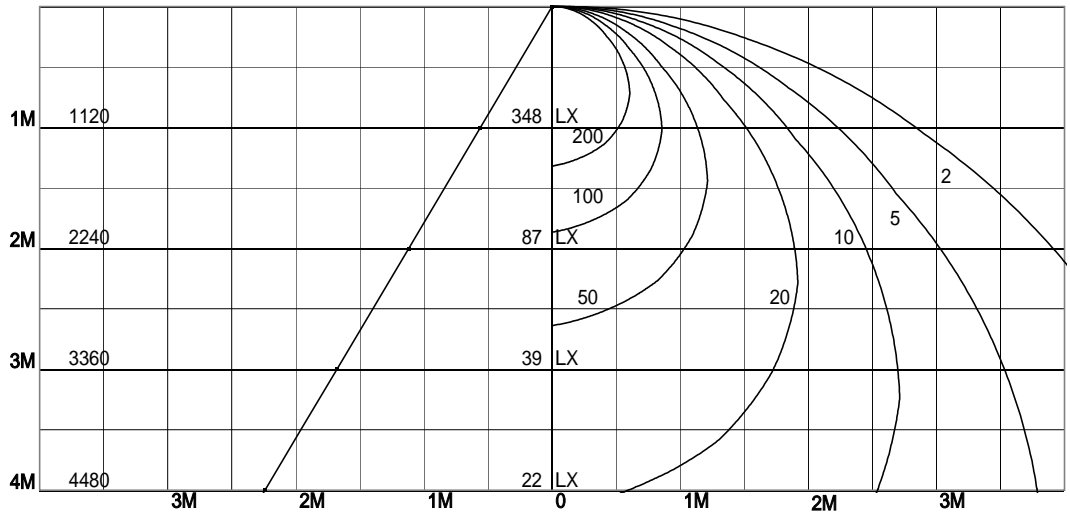


1/2照度角

直射水平面照度

単位:Lx

器具効率	25.5	%
上方効率	0.1	%
下方効率	25.4	%
保守率	良	0.74
	中	0.7
	否	0.61
1/2照度角		
A - A'	58.5	Deg
C - C'	61.5	Deg
最大取付間隔		
A - A'	1.12	H
C - C'	1.19	H



照明率表

天井	80%				70%				50%				30%				0%
	70%	50%	30%	10%	70%	50%	30%	10%	70%	50%	30%	10%	70%	50%	30%	10%	0%
壁	10%																0%
床	10%																0%
0.60	15	12	10	9	15	12	10	9	14	12	10	9	14	12	10	9	9
0.80	17	15	13	11	17	15	13	11	16	14	13	11	16	14	12	11	11
1.00	19	17	15	13	19	16	15	13	18	16	14	13	17	16	14	13	13
1.25	21	18	17	15	20	18	16	15	19	18	16	15	19	17	16	15	14
1.50	22	20	18	17	21	19	18	17	21	19	18	16	20	18	17	16	16
2.00	23	21	20	19	23	21	20	19	22	21	20	19	21	20	19	18	18
2.50	24	23	21	20	24	22	21	20	23	22	21	20	22	21	20	20	19
3.00	25	23	22	21	24	23	22	21	23	23	22	21	23	22	21	21	20
4.00	25	24	23	23	25	24	23	23	24	23	23	22	24	23	22	22	21
5.00	26	25	24	23	25	25	24	23	25	24	23	23	24	23	23	23	22
7.00	26	26	25	24	26	25	25	24	25	25	24	24	25	24	24	23	23
10.00	26	26	26	25	26	26	25	25	25	25	25	25	25	25	24	24	23