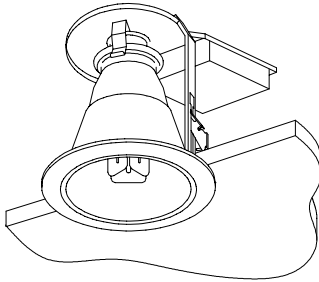


屋内照明器具特性

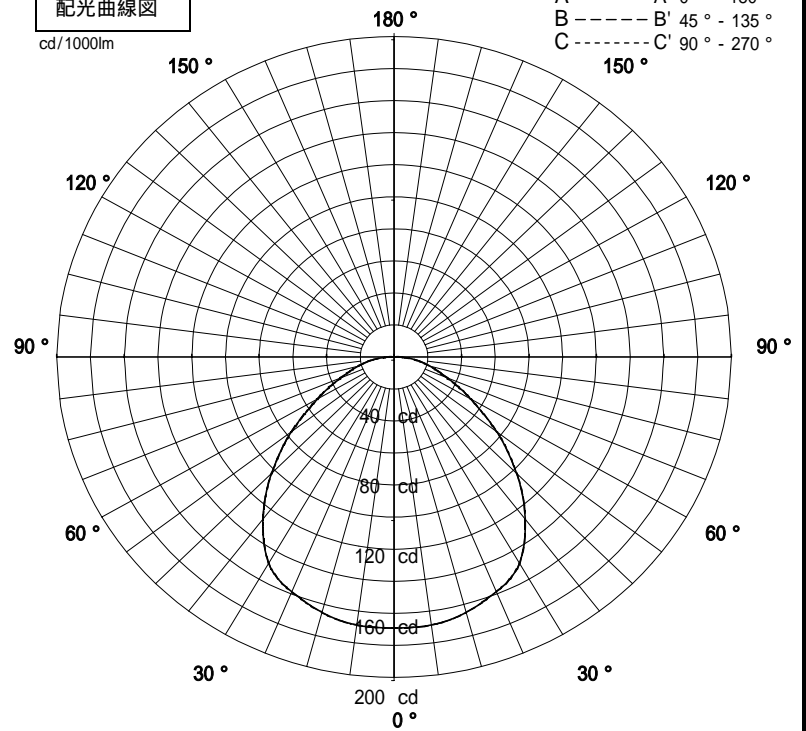


品名	DF-3056		
光源	FHT42EX-L		
光束	3200 Lm	灯数	1 灯



配光曲線図

cd/1000lm

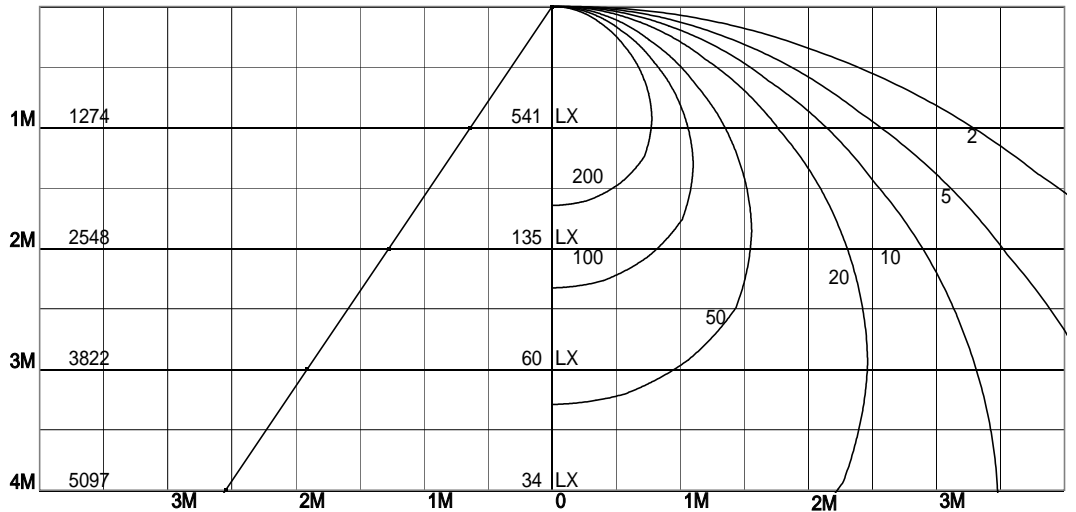


1/2照度角

直射水平面照度

単位:Lx

器具効率	43.6	%
上方効率	0.2	%
下方効率	43.4	%
保守率	良	0.74
	中	0.7
	否	0.61
1/2照度角		
A - A'	65.0	Deg
C - C'	65.0	Deg
最大取付間隔		
A - A'	1.27	H
C - C'	1.27	H



照明率表

天井	80%				70%				50%				30%				0%
	70%	50%	30%	10%	70%	50%	30%	10%	70%	50%	30%	10%	70%	50%	30%	10%	0%
壁	10%				10%				10%				10%				0%
床	10%																0%
0.60	26	21	18	16	26	21	18	16	25	21	18	16	24	20	18	16	15
0.80	30	25	22	20	29	25	22	20	28	24	22	20	27	24	21	19	19
1.00	33	28	25	23	32	28	25	23	31	27	25	23	30	27	24	23	22
1.25	35	31	28	26	35	31	28	26	33	30	28	26	32	30	27	26	25
1.50	37	34	31	29	36	33	31	29	35	32	30	28	34	32	30	28	27
2.00	40	37	34	32	39	36	34	32	38	35	34	32	37	35	33	32	31
2.50	41	39	37	35	40	38	36	35	39	37	36	34	38	36	35	34	33
3.00	42	40	38	37	41	40	38	36	40	39	37	36	39	38	37	36	34
4.00	43	42	40	39	43	41	40	39	41	40	39	38	40	39	38	37	36
5.00	44	43	41	40	43	42	41	40	42	41	40	39	41	40	39	39	38
7.00	45	44	43	42	44	43	42	42	43	42	42	41	42	41	41	40	39
10.00	45	45	44	43	45	44	43	43	44	43	43	42	43	42	42	41	40