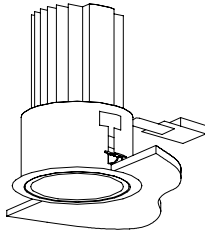


屋内照明器具特性

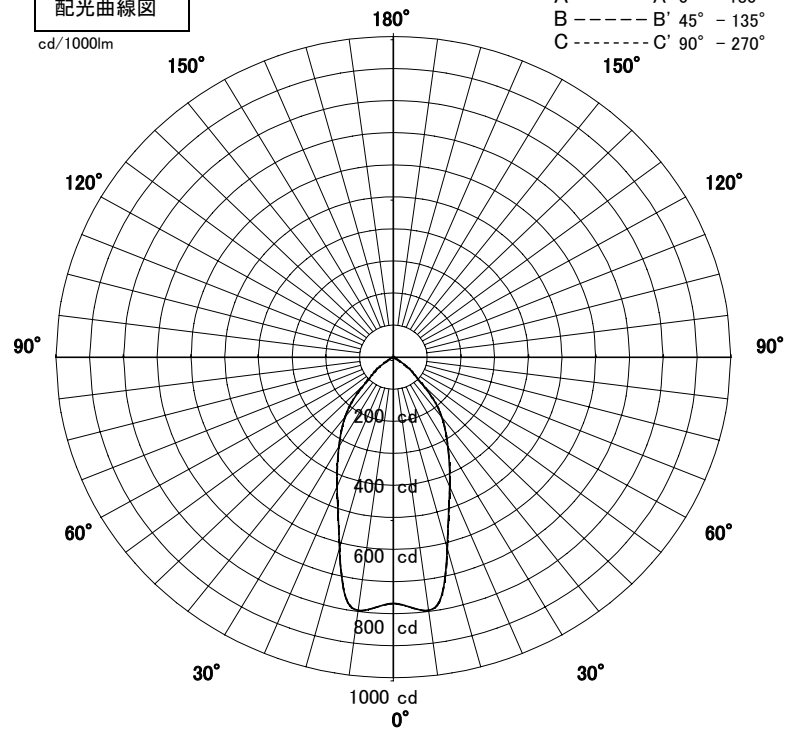


品名	DD-3069-L		
光源	POWER LED 15W		
光束	850 Lm	灯数	1 灯



配光曲線図

cd/1000lm

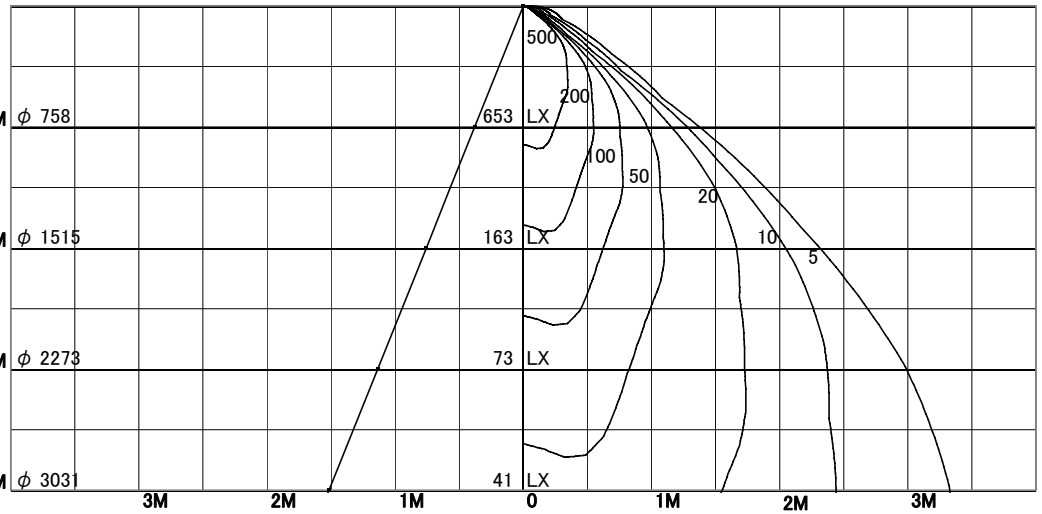


1/2照度角

直射水平面照度

単位:Lx

器具効率	73.6	%
上方効率	0.0	%
下方効率	73.6	%
保守率	良	-
	中	0.7
	否	-
1/2照度角		
A-A'	41.5	Deg
C-C'	41.5	Deg
最大取付間隔		
A-A'	0.76	H
C-C'	0.76	H



照明率表

天井	80%				70%				50%				30%				0%
	70%	50%	30%	10%	70%	50%	30%	10%	70%	50%	30%	10%	70%	50%	30%	10%	0%
壁	10%																
床	10%																
0.60	54	48	45	42	53	48	45	42	52	47	44	42	51	47	44	42	41
0.80	59	54	50	48	58	53	50	48	57	53	50	47	56	52	49	47	46
1.00	63	58	55	52	62	58	55	52	61	57	54	52	59	56	54	52	51
1.25	66	62	59	57	65	61	59	56	64	61	58	56	62	60	58	56	55
1.50	68	65	62	60	67	64	61	59	66	63	61	59	64	62	60	59	57
2.00	71	68	66	64	70	68	66	64	69	67	65	63	67	66	64	63	62
2.50	73	71	69	67	72	70	68	67	70	69	67	66	69	68	66	65	64
3.00	74	72	71	69	73	71	70	69	71	70	69	68	70	69	68	67	66
4.00	75	73	72	71	74	73	72	71	72	71	71	70	71	70	70	69	67
5.00	75	74	73	72	75	74	73	72	73	72	72	71	72	71	70	70	68
7.00	76	75	75	74	75	75	74	73	74	73	73	72	72	72	71	71	69
10.00	76	76	75	75	76	75	75	74	74	74	73	73	73	72	72	72	70