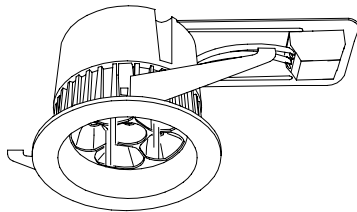


屋内照明器具特性

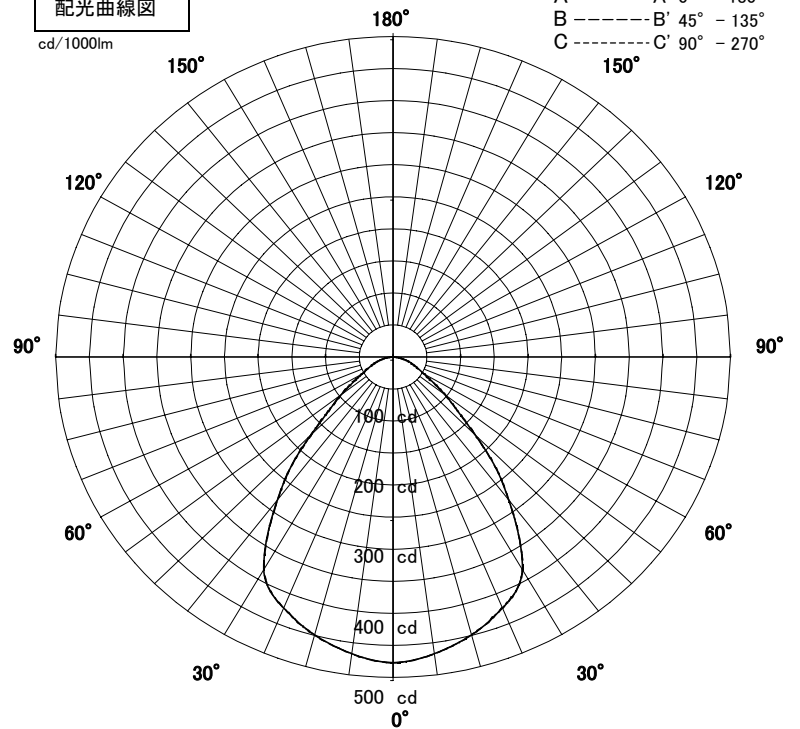


品名	DD-3087-N		
光源	LED7.6W		
光束	420 Lm	灯数	1 灯



配光曲線図

cd/1000lm

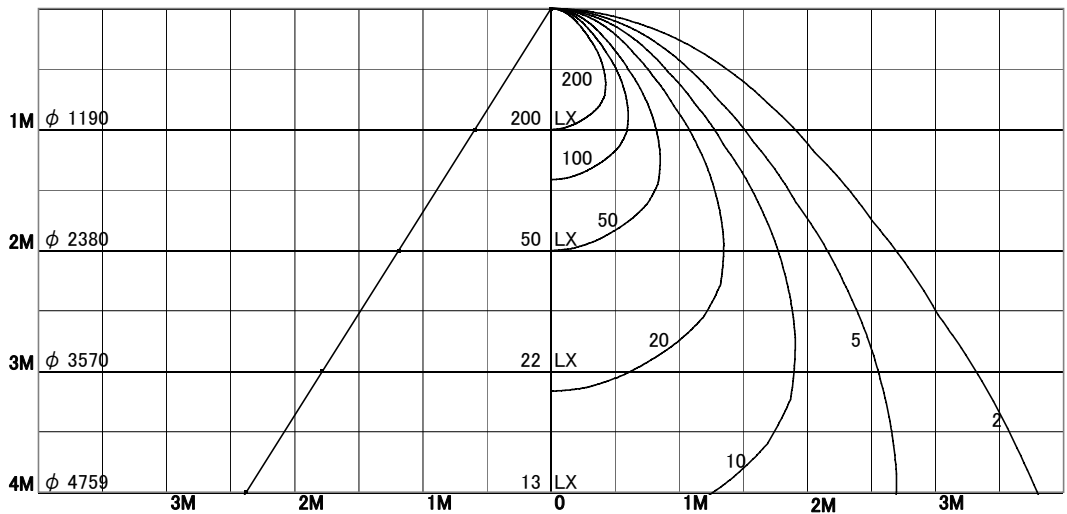


1/2照度角

直射水平面照度

単位:Lx

器具効率	83.8	%
上方効率	0.0	%
下方効率	83.8	%
保守率	良	0.63
	中	0.60
	否	0.53
1/2照度角		
A-A'	61.5	Deg
C-C'	61.5	Deg
最大取付間隔		
A-A'	1.19	H
C-C'	1.19	H



照明率表

	80%				70%				50%				30%				0%
	70%	50%	30%	10%	70%	50%	30%	10%	70%	50%	30%	10%	70%	50%	30%	10%	0%
天井																	
壁																	
床																	
0.60	57	49	44	41	56	49	44	41	55	48	44	40	53	47	43	40	39
0.80	64	56	51	48	63	56	51	47	61	55	51	47	59	54	50	47	46
1.00	69	62	57	54	68	61	57	53	66	60	56	53	64	59	56	53	51
1.25	73	67	63	59	72	66	62	59	70	65	61	58	68	64	61	58	56
1.50	76	71	66	63	75	70	66	63	73	68	65	62	71	67	64	62	60
2.00	80	76	72	69	79	75	72	69	77	73	71	68	75	72	70	68	66
2.50	82	79	76	74	81	78	75	73	79	77	74	72	77	75	73	71	70
3.00	84	81	79	76	83	80	78	76	81	79	77	75	79	77	76	74	72
4.00	85	83	81	80	84	82	81	79	83	81	79	78	81	79	78	77	75
5.00	86	85	83	82	85	84	82	81	84	82	81	80	82	81	79	79	76
7.00	88	86	85	84	87	85	84	83	85	84	83	82	83	82	81	81	78
10.00	88	87	87	86	87	87	86	85	85	85	84	83	84	83	83	82	80