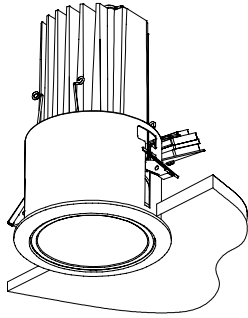


# 屋内照明器具特性

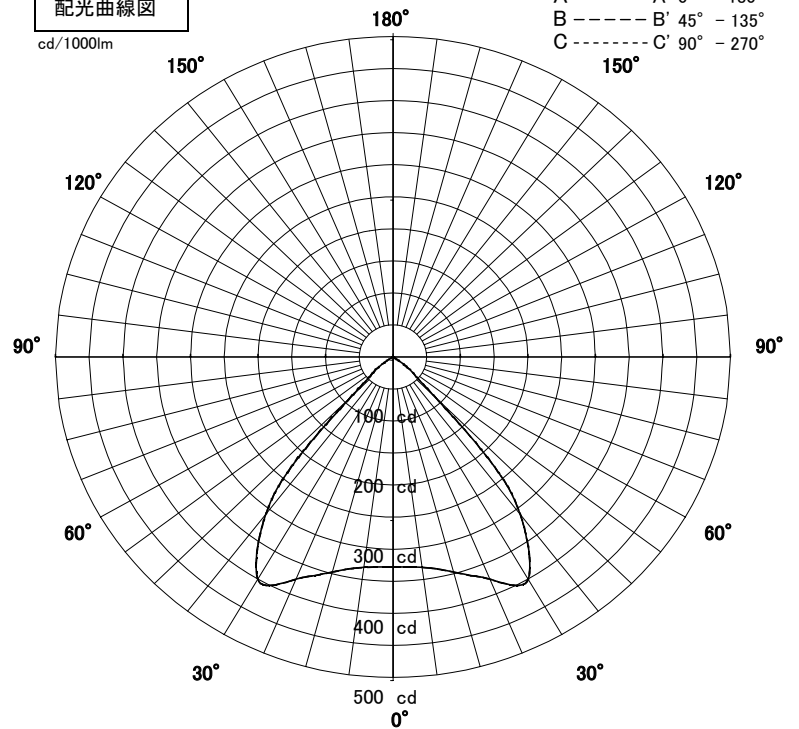


品名	DD-3125-N		
光源	PowerLED 16W(4000K)		
光束	1055 Lm	灯数	1 灯



配光曲線図

cd/1000lm

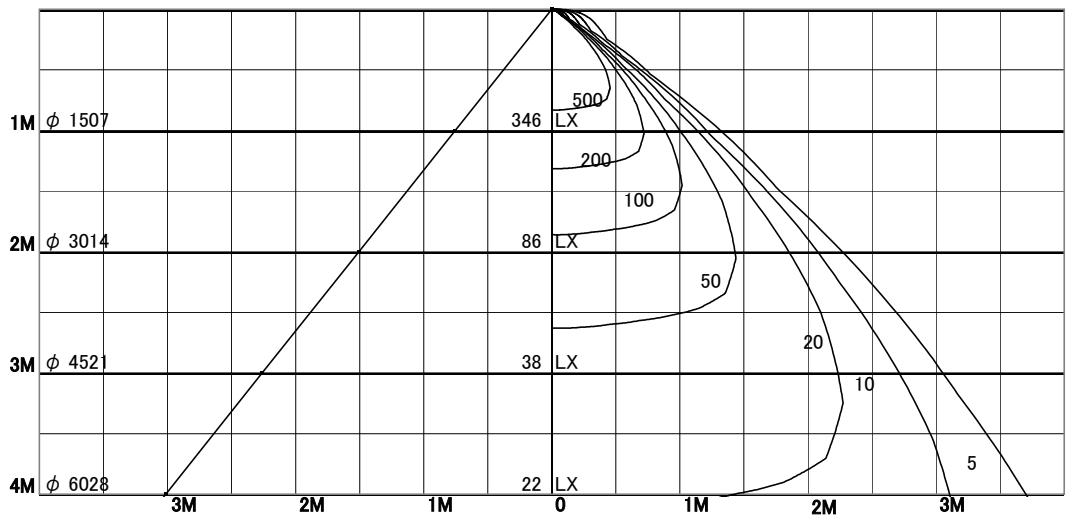


1/2照度角

直射水平面照度

単位:Lx

器具効率	65.2	%
上方効率	0.0	%
下方効率	65.2	%
保守率	良	0.60
	中	0.56
	否	0.53
1/2照度角		
A-A'	74.0	Deg
C-C'	74.0	Deg
最大取付間隔		
A-A'	1.51	H
C-C'	1.51	H



照明率表

	80%				70%				50%				30%				0%
	70%	50%	30%	10%	70%	50%	30%	10%	70%	50%	30%	10%	70%	50%	30%	10%	0%
天井																	
壁																	
床																	
0.60	51	46	42	40	50	45	42	40	49	45	42	40	48	44	42	40	39
0.80	56	51	48	45	55	51	47	45	54	50	47	45	53	49	47	45	44
1.00	59	55	52	50	59	55	52	50	57	54	51	49	56	53	51	49	48
1.25	62	58	56	54	61	58	55	53	60	57	55	53	59	56	54	53	52
1.50	64	61	58	56	63	60	58	56	62	59	57	56	61	58	57	55	54
2.00	67	64	62	61	66	64	62	60	65	63	61	60	63	62	60	59	58
2.50	68	66	65	63	68	66	64	63	66	65	63	62	65	64	63	62	60
3.00	69	68	66	65	69	67	66	65	67	66	65	64	66	65	64	63	62
4.00	70	69	68	67	69	68	67	67	68	67	66	66	67	66	65	65	63
5.00	71	70	69	68	70	69	68	68	69	68	67	67	67	67	66	66	64
7.00	71	71	70	70	71	70	69	69	69	69	68	68	68	67	67	67	65
10.00	72	71	71	70	71	71	70	70	70	69	69	69	68	68	68	67	66