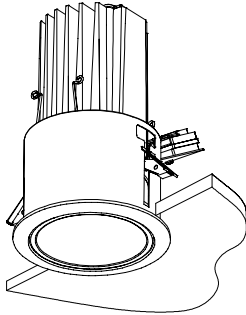


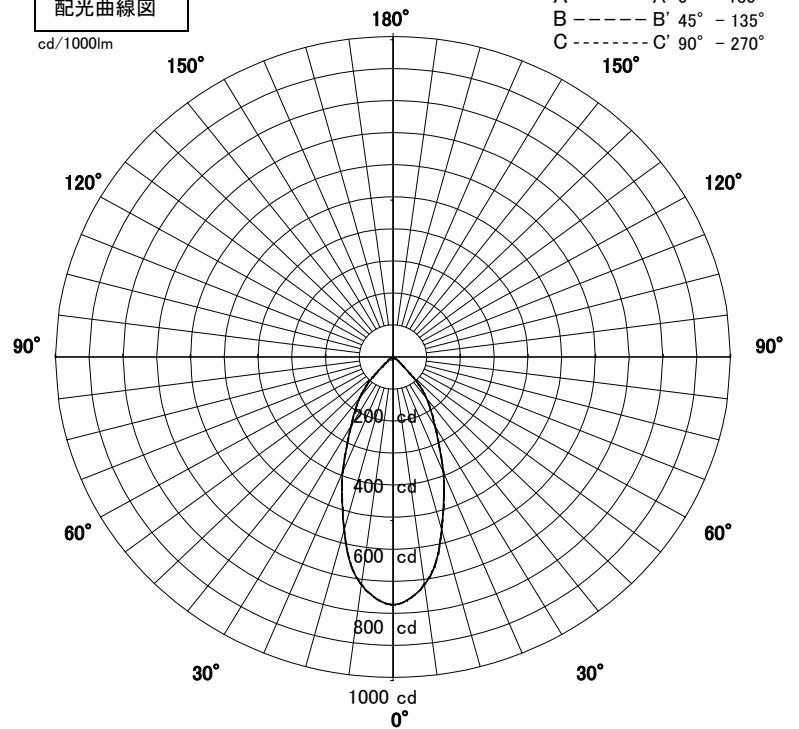
屋内照明器具特性



品名	DD-3127-L		
光源	PowerLED 16W		
光束	900 Lm	灯数	1 灯



配光曲線図
cd/1000lm

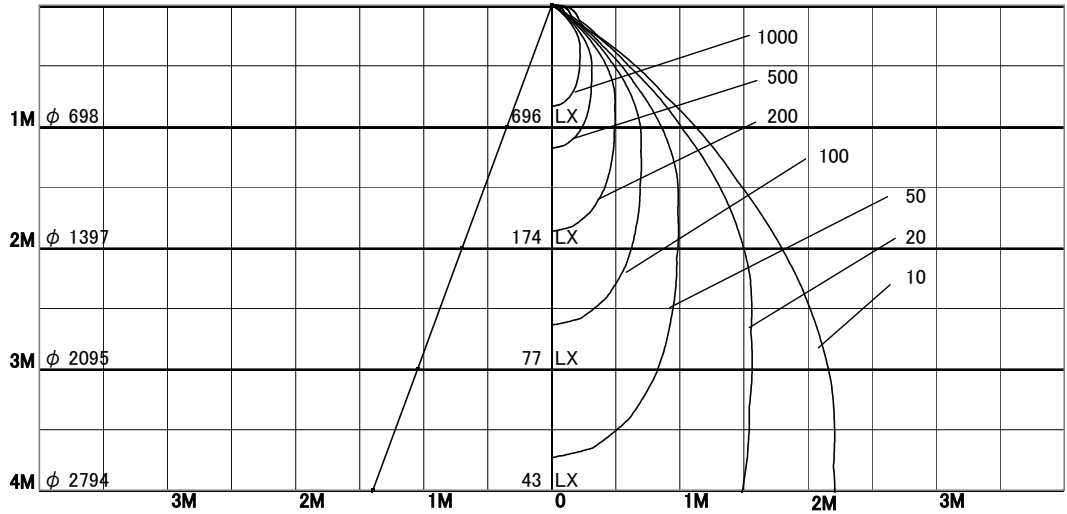


1/2照度角

直射水平面照度

単位:Lx

器具効率	56.4	%
上方効率	0.0	%
下方効率	56.4	%
保守率	良	0.60
	中	0.56
	否	0.53
1/2照度角		
A-A'	38.5	Deg
C-C'	38.5	Deg
最大取付間隔		
A-A'	0.70	H
C-C'	0.70	H



照明率表

	80%				70%				50%				30%				0%
	70%	50%	30%	10%	70%	50%	30%	10%	70%	50%	30%	10%	70%	50%	30%	10%	0%
天井																	
壁																	
床																	
0.60	41	37	35	34	41	37	35	33	40	37	35	33	39	37	35	33	33
0.80	44	41	39	37	44	41	39	37	43	40	38	37	42	40	38	37	36
1.00	47	44	42	40	46	44	42	40	45	43	41	40	45	42	41	40	39
1.25	49	46	44	43	48	46	44	43	47	45	44	42	46	45	43	42	41
1.50	50	48	46	45	50	48	46	45	49	47	45	44	48	46	45	44	43
2.00	52	50	49	48	52	50	49	48	51	49	48	47	50	48	48	47	46
2.50	53	52	51	50	53	51	50	50	52	51	50	49	51	50	49	48	47
3.00	54	53	52	51	53	52	52	51	52	52	51	50	51	51	50	50	49
4.00	55	54	53	53	54	53	53	52	53	52	52	51	52	52	51	51	50
5.00	55	54	54	53	54	54	53	53	53	53	53	52	52	52	52	51	50
7.00	55	55	55	54	55	55	54	54	54	54	53	53	53	53	52	52	51
10.00	56	56	55	55	55	55	55	55	54	54	54	54	53	53	53	53	51