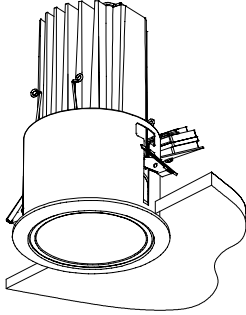


屋内照明器具特性

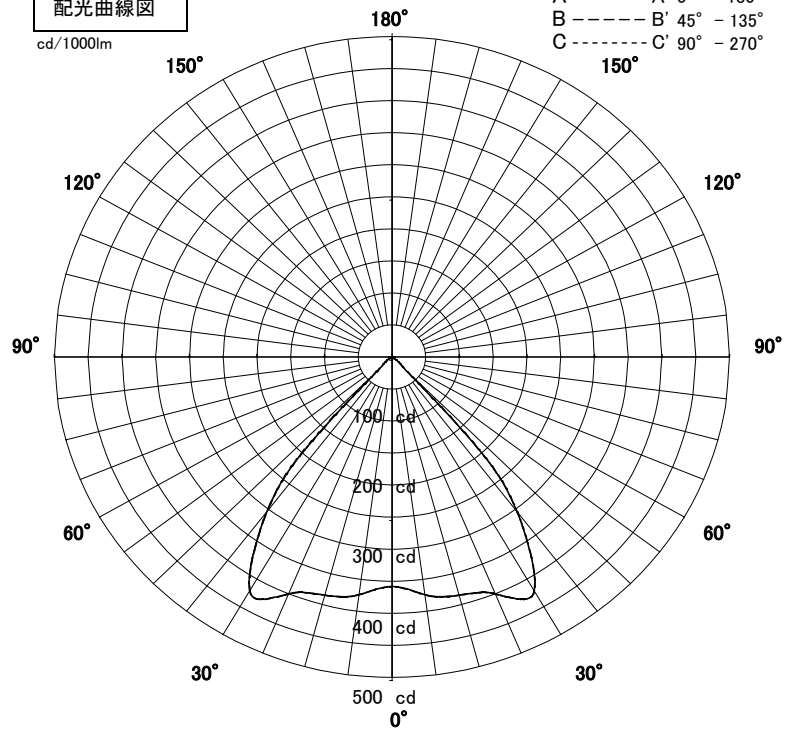


品名	DD-3130-N		
光源	PowerLED 22W		
光束	2044 Lm	灯数	1 灯



配光曲線図

cd/1000lm

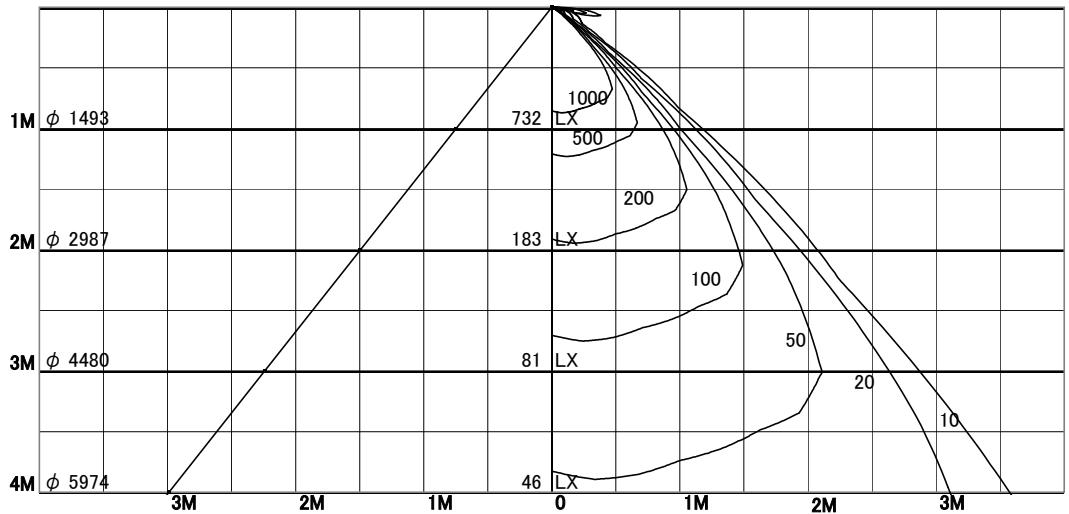


1/2照度角

直射水平面照度

単位:Lx

器具効率	64.8	%
上方効率	0.0	%
下方効率	64.8	%
保守率	良	0.60
	中	0.56
	否	0.53
1/2照度角		
A-A'	73.5	Deg
C-C'	73.5	Deg
最大取付間隔		
A-A'	1.49	H
C-C'	1.49	H



照明率表

	80%				70%				50%				30%				0%
	70%	50%	30%	10%	70%	50%	30%	10%	70%	50%	30%	10%	70%	50%	30%	10%	0%
天井	10%																0%
壁	10%																0%
床	10%																0%
0.60	52	48	44	42	52	47	44	42	51	47	44	42	50	46	44	42	41
0.80	57	52	49	47	56	52	49	47	55	51	49	47	54	51	48	47	46
1.00	60	56	53	51	59	56	53	51	58	55	53	51	57	54	52	51	50
1.25	63	59	57	55	62	59	56	55	61	58	56	54	59	57	55	54	53
1.50	64	61	59	57	64	61	59	57	62	60	58	57	61	59	58	56	55
2.00	67	65	63	61	66	64	62	61	65	63	62	60	64	62	61	60	59
2.50	68	67	65	64	68	66	65	64	66	65	64	63	65	64	63	62	61
3.00	69	68	67	66	69	67	66	65	67	66	65	65	66	65	64	64	62
4.00	70	69	68	67	70	69	68	67	68	67	67	66	67	66	66	65	64
5.00	71	70	69	69	70	69	69	68	69	68	68	67	67	67	66	66	64
7.00	71	71	70	70	71	70	70	69	69	69	68	68	68	68	67	67	65
10.00	72	71	71	71	71	71	70	70	70	69	69	69	68	68	68	68	66