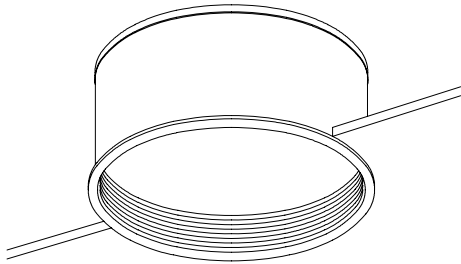


# 屋内照明器具特性

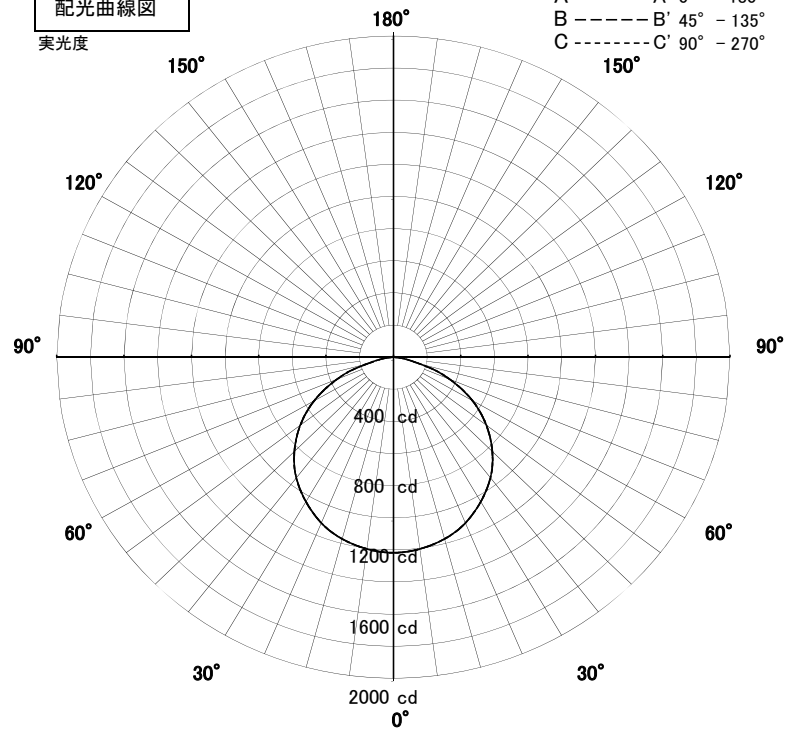


品名	DD-3343-L		
光源	LED52.8W		
実効光束 (器具光束)	3452lm	効率	65.4lm/W



配光曲線図

実光度



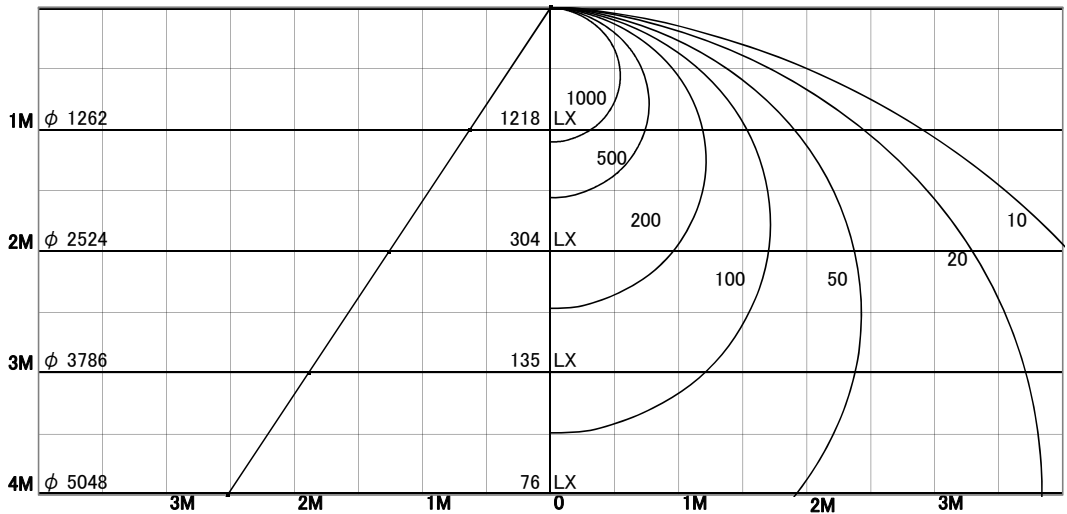
1/2照度角

直射水平面照度

単位:Lx

色温度	3000K	
演色評価指数	Ra80	
保守率	良	0.8
	中	0.6
	否	0.54

1/2照度角		
A-A'	64.5	Deg
C-C'	64.5	Deg
最大取付間隔		
A-A'	1.26	H
C-C'	1.26	H



照明率表

天井	80%				70%				50%				30%				0%
	70%	50%	30%	10%	70%	50%	30%	10%	70%	50%	30%	10%	70%	50%	30%	10%	0%
壁	10%																0%
床	10%																0%
0.60	58	46	38	33	56	45	38	32	54	44	37	32	52	43	37	32	30
0.80	67	55	47	42	65	55	47	42	63	53	46	41	60	52	46	41	39
1.00	74	63	55	50	72	62	55	49	69	61	54	49	66	59	53	49	47
1.25	80	70	63	57	78	69	62	57	75	67	61	57	72	66	61	56	54
1.50	84	76	69	63	83	75	68	63	79	73	67	63	77	71	66	62	60
2.00	90	83	78	73	89	82	77	72	86	80	76	72	83	78	74	71	68
2.50	94	88	83	79	92	87	82	78	90	85	81	78	87	83	80	77	74
3.00	96	92	87	83	95	90	86	83	92	88	85	82	90	86	83	81	78
4.00	99	96	92	89	98	94	91	88	95	92	90	87	93	90	88	86	83
5.00	101	98	95	93	100	97	94	92	97	95	92	90	95	93	91	89	86
7.00	103	101	99	97	102	100	98	96	99	98	96	94	97	96	94	93	90
10.00	105	103	102	100	103	102	100	99	101	100	98	97	99	98	97	96	93