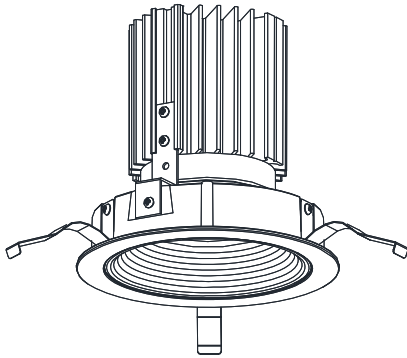


屋内照明器具特性

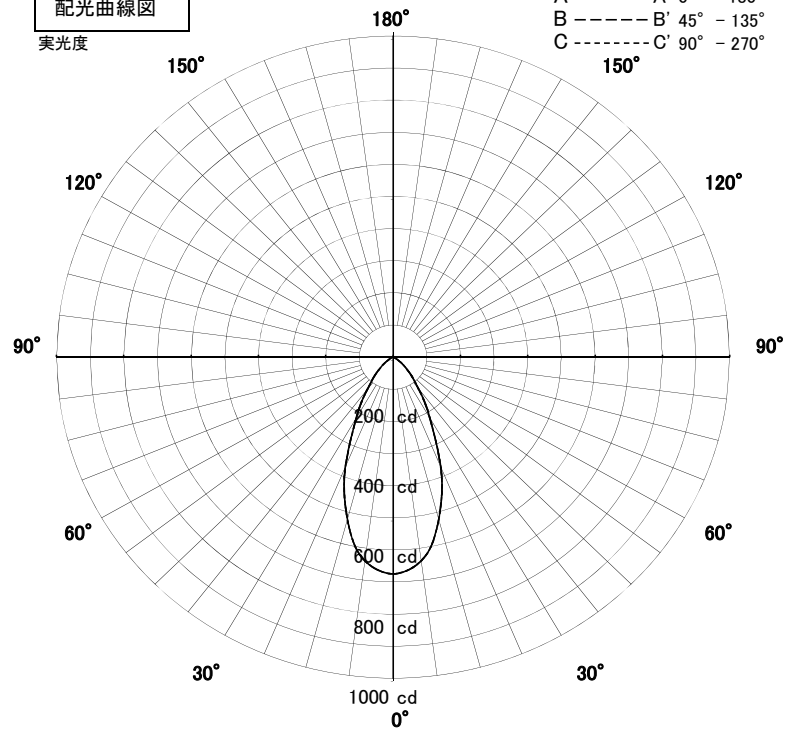


品名	DD-3394		
光源	LED14.2W		
実効光束 (器具光束)	539lm	エネルギー 効率	37.9lm/W



配光曲線図

実光度

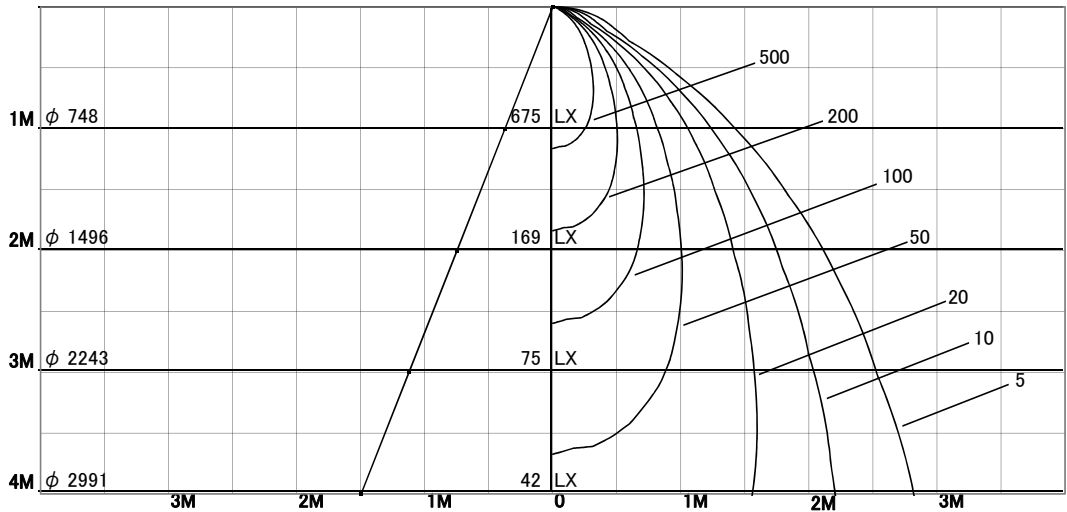


1/2照度角

直射水平面照度

単位:Lx

器具効率	59.1%	
色温度	2700K	
演色評価指数	Ra85	
保守率	良	0.67
	中	0.63
	否	0.56
1/2照度角		
A-A'	41.0	Deg
C-C'	41.0	Deg
最大取付間隔		
A-A'	0.75	H
C-C'	0.75	H



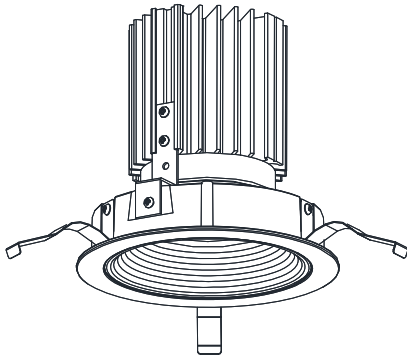
固有照明率表

天井	80%				70%				50%				30%				0%
	70%	50%	30%	10%	70%	50%	30%	10%	70%	50%	30%	10%	70%	50%	30%	10%	0%
壁	10%																0%
床	10%																0%
0.60	78	70	66	62	77	70	65	62	76	69	65	62	74	69	65	62	61
0.80	85	77	73	69	84	77	72	69	82	76	72	69	80	75	71	69	67
1.00	90	83	79	75	89	83	79	75	87	82	78	75	85	81	77	75	73
1.25	94	88	84	81	93	88	84	81	91	86	83	80	89	85	82	80	78
1.50	96	92	88	85	95	91	87	85	93	89	86	84	91	88	86	83	82
2.00	100	97	94	91	99	96	93	91	97	94	92	90	95	93	91	89	87
2.50	103	100	97	95	102	99	97	95	100	97	95	94	98	96	94	93	91
3.00	104	102	100	98	103	101	99	98	101	99	98	96	99	98	96	95	93
4.00	106	104	103	101	105	103	102	100	103	101	100	99	101	100	99	98	96
5.00	107	105	104	103	106	104	103	102	103	102	102	101	101	101	100	99	97
7.00	108	107	106	105	107	106	105	104	104	104	103	103	102	102	101	101	98
10.00	108	108	107	107	107	107	106	106	105	105	104	104	103	103	102	102	99

屋内照明器具特性

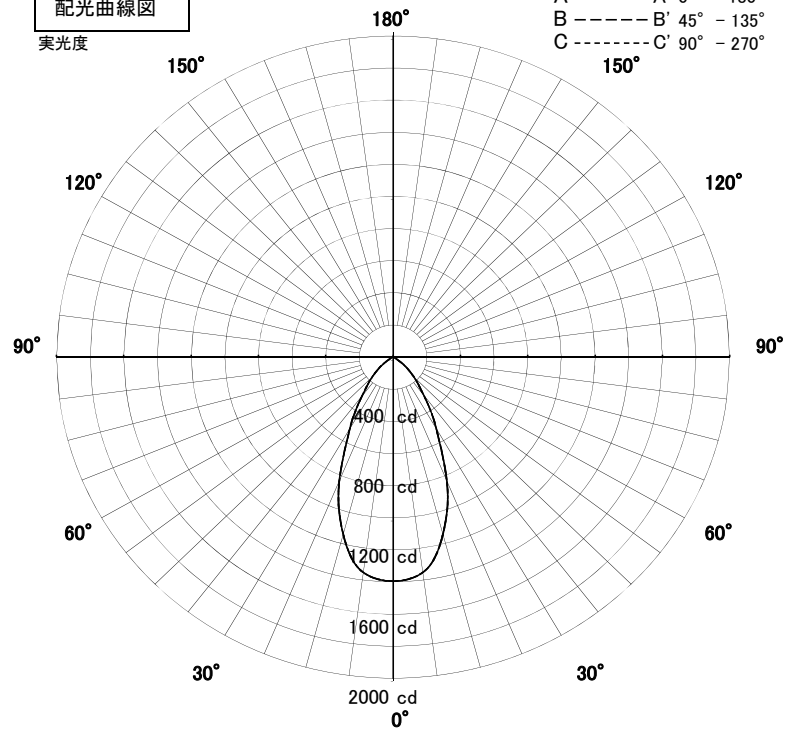


品名	DD-3394		
光源	LED28.4W		
実効光束 (器具光束)	1234lm	エネルギー 効率	43.5lm/W



配光曲線図

実光度

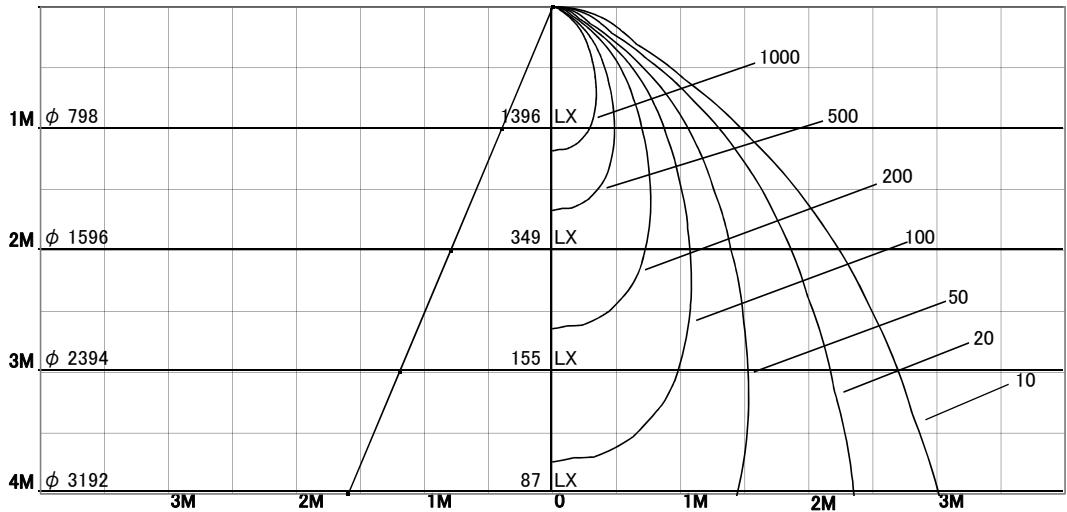


1/2照度角

直射水平面照度

単位:Lx

器具効率	61.8%	
色温度	3850K	
演色評価指数	Ra85	
保守率	良	0.67
	中	0.63
	否	0.56
1/2照度角		
A-A'	43.5	Deg
C-C'	43.5	Deg
最大取付間隔		
A-A'	0.80	H
C-C'	0.80	H



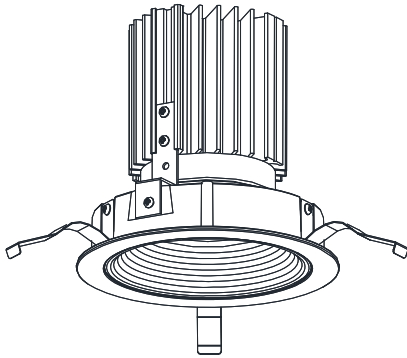
固有照明率表

天井	80%				70%				50%				30%				0%
	70%	50%	30%	10%	70%	50%	30%	10%	70%	50%	30%	10%	70%	50%	30%	10%	0%
壁	10%																0%
床	10%																0%
0.60	77	69	64	61	76	69	64	61	75	68	64	61	73	68	64	61	59
0.80	84	77	72	68	83	76	72	68	81	75	71	68	79	74	71	68	66
1.00	89	83	78	75	88	82	78	75	86	81	77	74	84	80	77	74	72
1.25	93	88	84	80	92	87	83	80	90	86	82	80	88	85	82	79	77
1.50	96	91	87	84	95	91	87	84	93	89	86	83	91	88	85	83	81
2.00	100	96	93	91	99	96	93	90	97	94	92	90	95	93	91	89	87
2.50	103	100	97	95	101	99	96	94	99	97	95	93	97	96	94	92	90
3.00	104	102	100	98	103	101	99	97	101	99	98	96	99	97	96	95	93
4.00	106	104	102	101	105	103	101	100	102	101	100	99	100	99	98	97	95
5.00	106	105	104	103	105	104	103	102	103	102	101	100	101	100	100	99	96
7.00	108	107	106	105	106	106	105	104	104	104	103	102	102	102	101	101	98
10.00	108	108	107	106	107	106	106	105	105	104	104	104	103	102	102	102	99

屋内照明器具特性

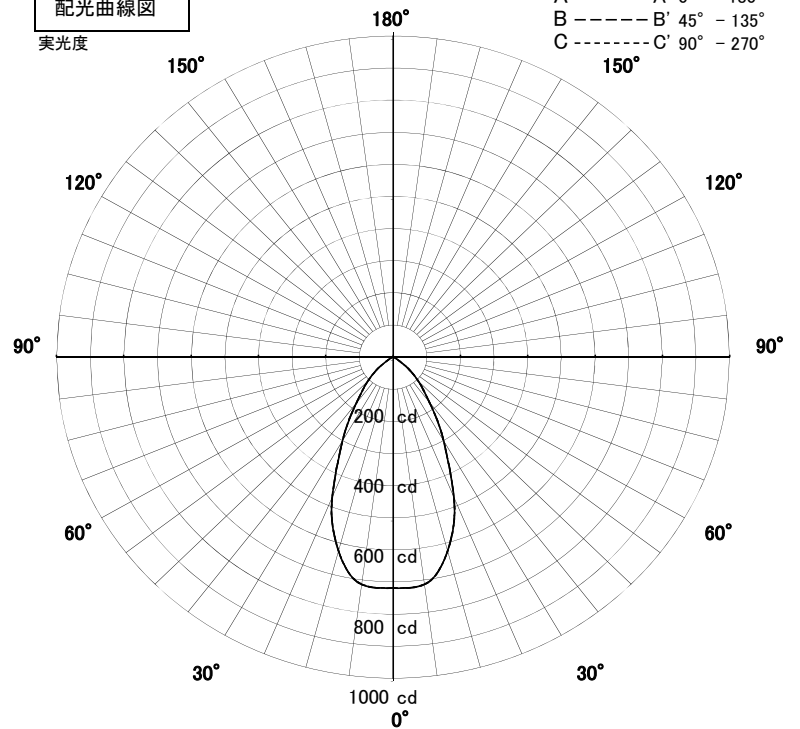


品名	DD-3394		
光源	LED14.2W		
実効光束 (器具光束)	700lm	エネルギー 効率	49.3lm/W



配光曲線図

実光度

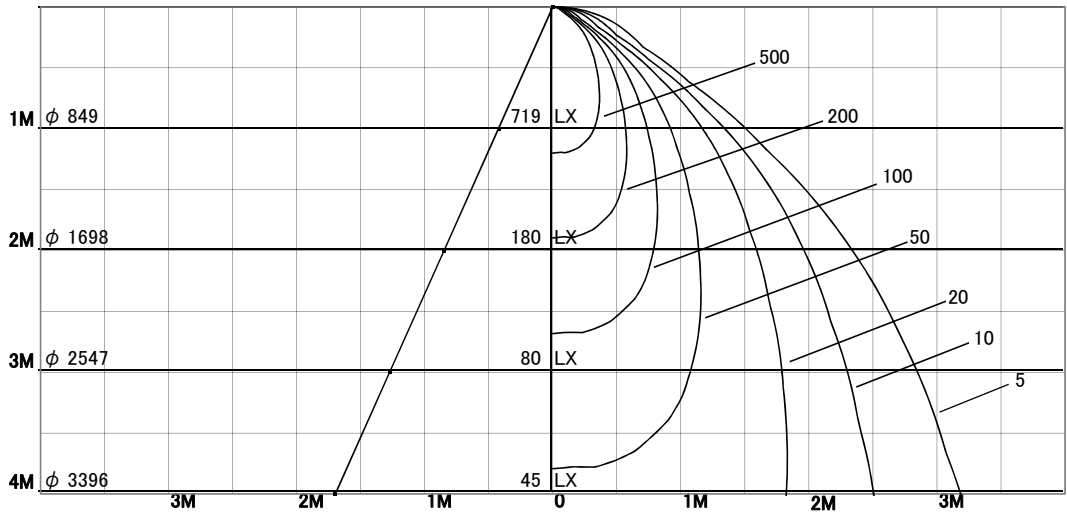


1/2照度角

直射水平面照度

単位:Lx

器具効率	64.6%	
色温度	5000K	
演色評価指数	Ra85	
保守率	良	0.67
	中	0.63
	否	0.56
1/2照度角		
A-A'	46.0	Deg
C-C'	46.0	Deg
最大取付間隔		
A-A'	0.85	H
C-C'	0.85	H



固有照明率表

天井	80%				70%				50%				30%				0%
	70%	50%	30%	10%	70%	50%	30%	10%	70%	50%	30%	10%	70%	50%	30%	10%	0%
壁	10%																0%
床	10%																0%
0.60	77	69	64	60	76	68	64	60	74	68	63	60	73	67	63	60	59
0.80	84	76	71	68	83	76	71	68	81	75	71	67	79	74	70	67	66
1.00	89	82	78	74	88	82	77	74	86	81	77	74	84	80	76	73	72
1.25	93	87	83	80	92	87	83	80	90	85	82	79	88	84	81	79	77
1.50	96	91	87	84	95	90	87	84	93	89	86	83	91	87	85	82	81
2.00	100	96	93	91	99	95	93	90	97	94	91	89	95	92	90	89	87
2.50	102	99	97	95	101	99	96	94	99	97	95	93	97	95	94	92	90
3.00	104	102	99	98	103	101	99	97	101	99	97	96	99	97	96	95	93
4.00	106	104	102	101	104	103	101	100	102	101	100	99	100	99	98	97	95
5.00	106	105	104	102	105	104	103	102	103	102	101	100	101	100	99	99	96
7.00	107	106	106	105	106	105	105	104	104	103	103	102	102	102	101	100	98
10.00	108	107	107	106	107	106	106	105	105	104	104	103	103	102	102	102	99