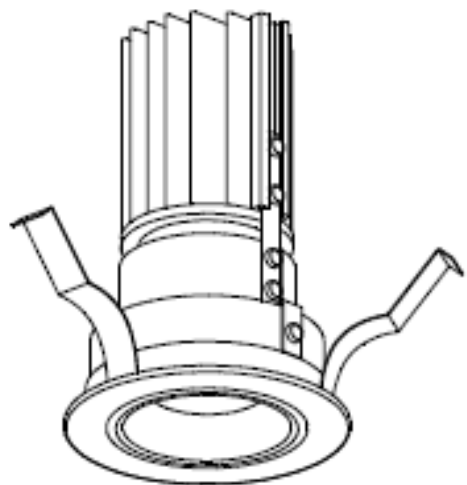


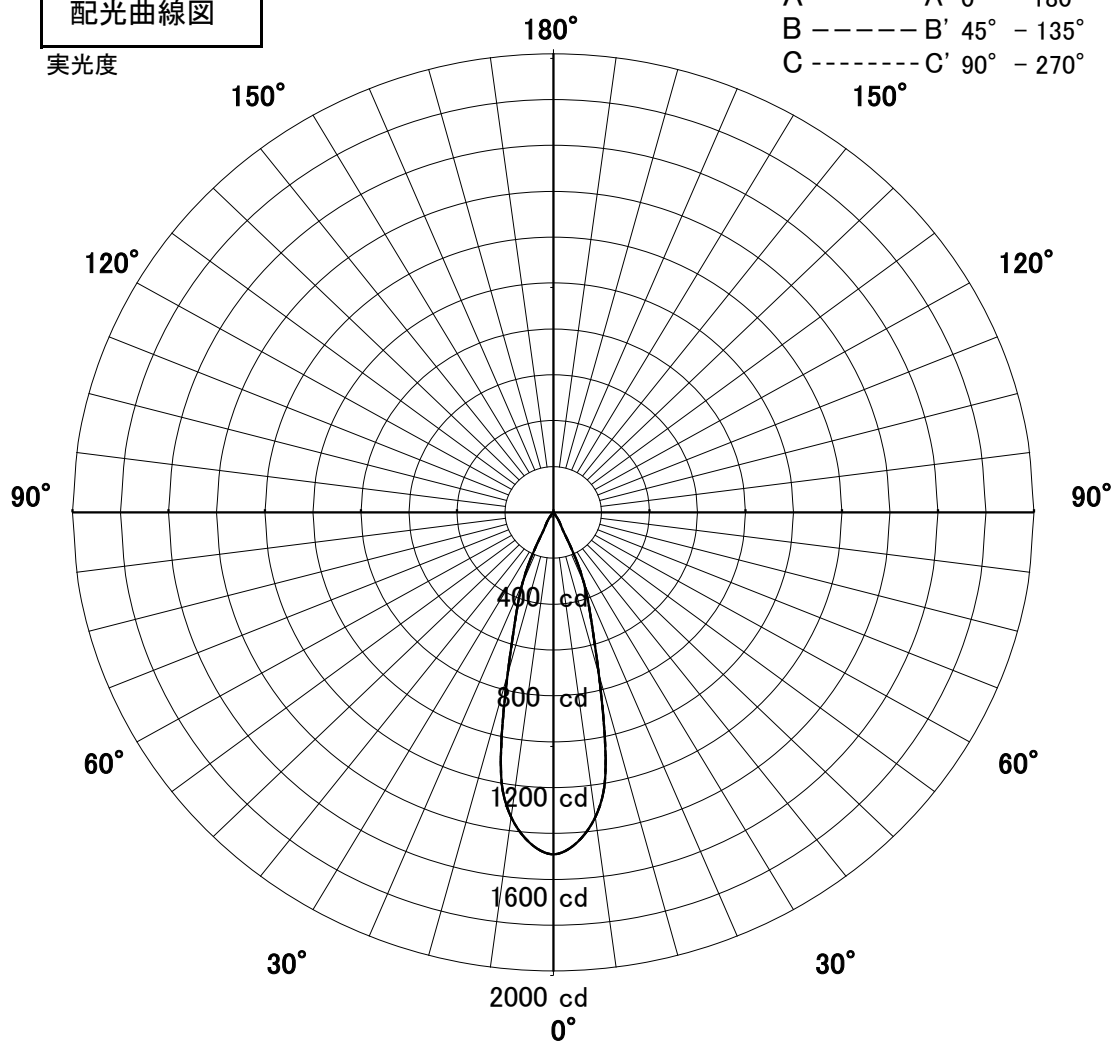
屋内照明器具特性



品名	DD-3412-LL		
光源	LED16W		
実効光束 (器具光束)	469lm	エネルギー 効率	29.3lm/W



配光曲線図
実光度

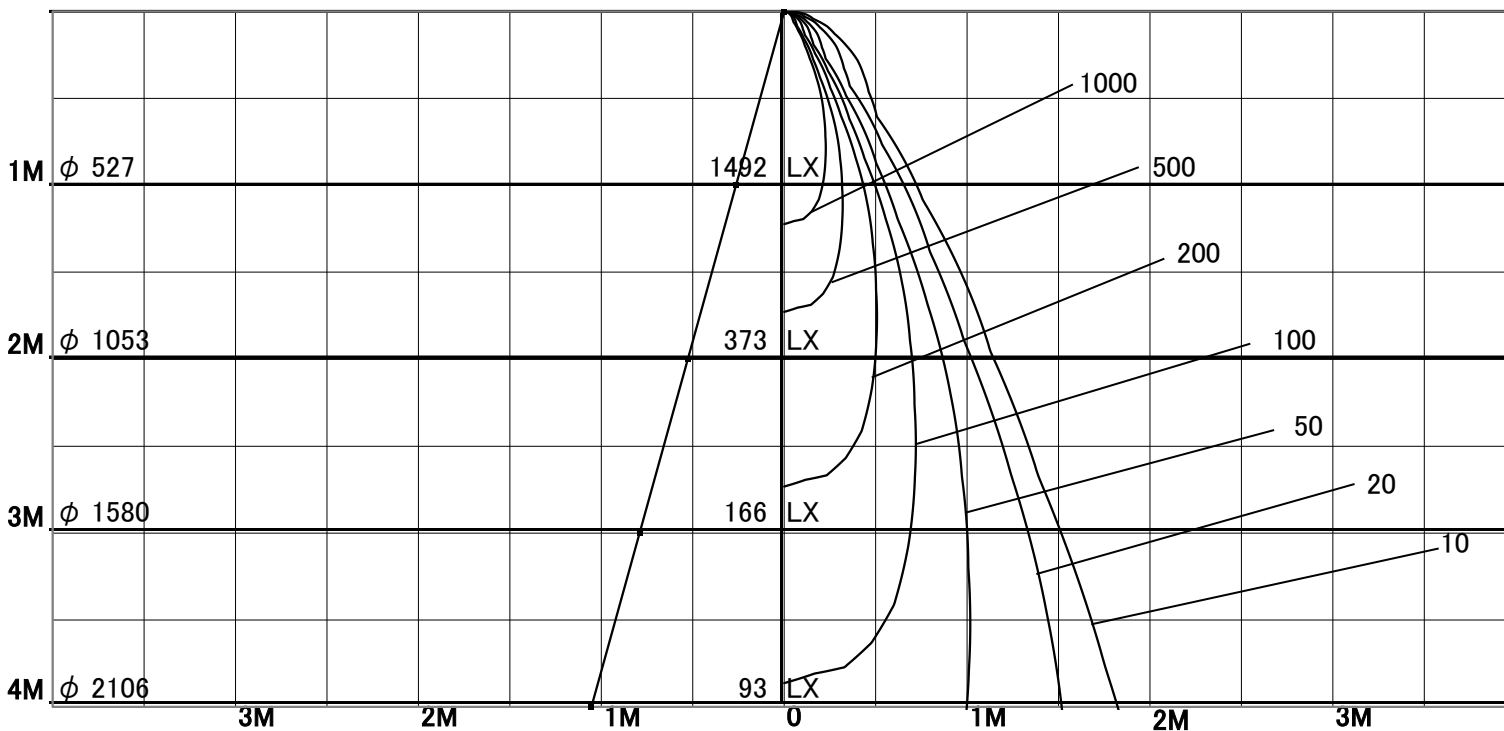


1/2照度角

直射水平面照度

単位: Lx

器具効率	41.6%	
色温度	2700K	
演色評価指数	Ra97	
保守率	良	0.67
	中	0.63
	否	0.56
1/2照度角		
A-A'	29.5	Deg
C-C'	29.5	Deg
最大取付間隔		
A-A'	0.53	H
C-C'	0.53	H



固有照明率表

	80%				70%				50%				30%				0%
	70%	50%	30%	10%	70%	50%	30%	10%	70%	50%	30%	10%	70%	50%	30%	10%	0%
天井	10%																0%
壁	10%																0%
床	10%																0%
0.60	88	82	78	76	87	82	78	76	86	81	78	76	85	81	78	75	74
0.80	93	87	84	81	92	87	83	81	91	86	83	80	89	85	82	80	79
1.00	97	92	89	86	96	92	88	86	95	91	88	85	93	90	87	85	84
1.25	100	96	93	90	99	95	92	90	97	94	91	89	96	93	91	89	87
1.50	102	99	96	93	101	98	95	93	99	97	94	92	98	95	93	92	90
2.00	106	103	100	99	105	102	100	98	103	101	99	97	101	99	98	96	95
2.50	108	105	104	102	107	105	103	102	105	103	102	101	103	102	101	100	98
3.00	109	107	106	105	108	107	105	104	106	105	104	103	104	103	103	102	100
4.00	110	109	108	107	109	108	107	107	107	106	106	105	105	105	104	104	102
5.00	111	110	110	109	110	109	109	108	108	107	107	107	106	106	105	105	103
7.00	112	111	111	111	111	110	110	110	109	109	108	108	107	107	107	106	104
10.00	112	112	112	112	111	111	111	111	109	109	109	109	107	107	107	107	105