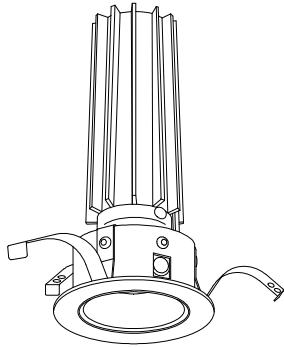


# 屋内照明器具特性

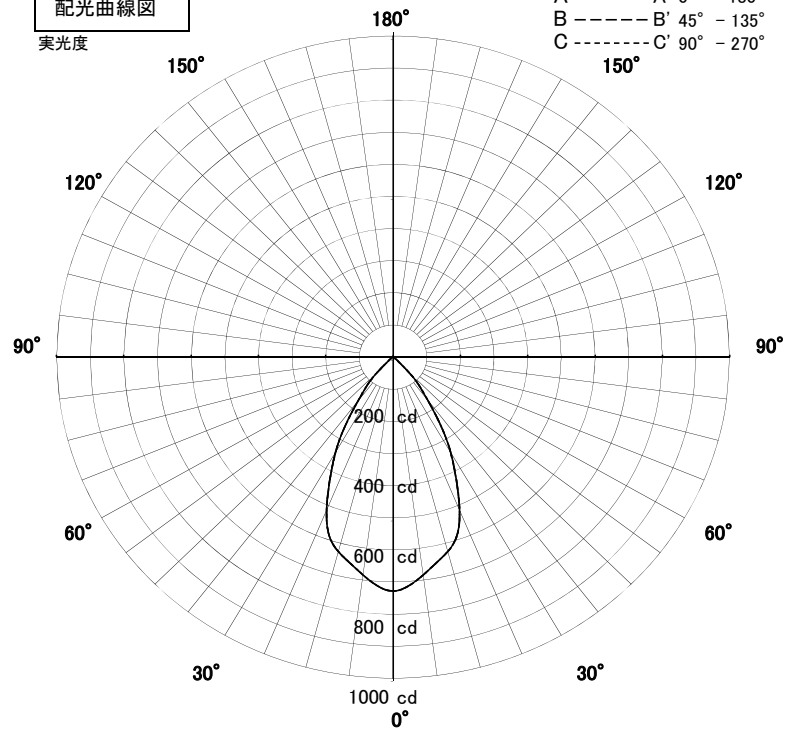


品名	DD-3447-W		
光源	LED10.3W		
実効光束 (器具光束)	662lm	効率	64.3lm/W



配光曲線図

実光度



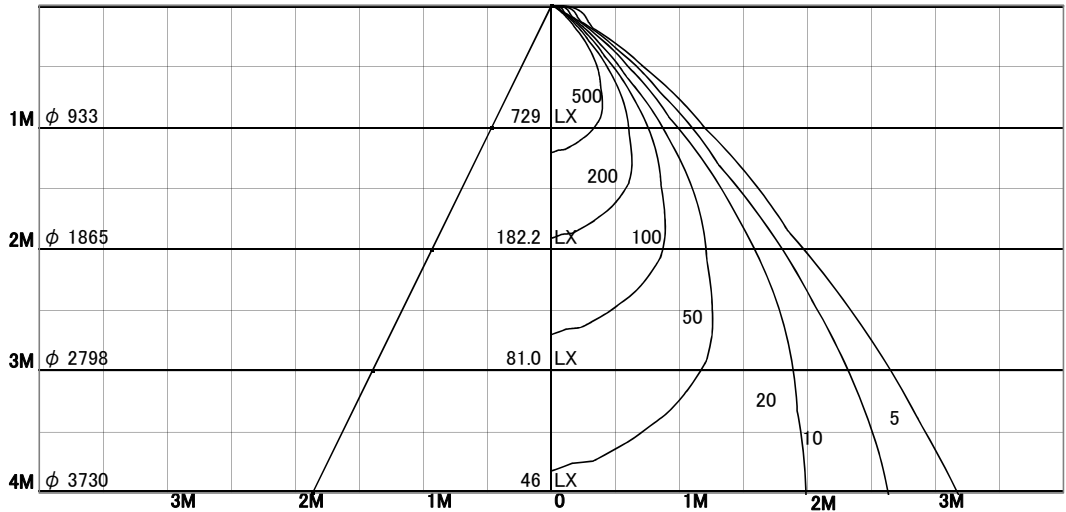
1/2照度角

直射水平面照度

単位:Lx

色温度	4000K	
演色評価指数	Ra82	
保守率	良	0.67
	中	0.63
	否	0.56

1/2照度角		
A-A'	50.0	Deg
C-C'	50.0	Deg
最大取付間隔		
A-A'	0.93	H
C-C'	0.93	H



照明率表

天井	80%				70%				50%				30%				0%
	70%	50%	30%	10%	70%	50%	30%	10%	70%	50%	30%	10%	70%	50%	30%	10%	0%
壁	10%																0%
床	10%																0%
0.60	81	74	70	67	80	74	70	67	79	73	70	67	78	73	69	67	66
0.80	87	81	76	73	86	80	76	73	84	79	76	73	83	78	75	73	71
1.00	91	86	82	79	90	85	82	79	89	84	81	79	87	83	80	78	77
1.25	95	90	87	84	94	90	86	84	92	88	85	83	90	87	85	83	81
1.50	97	93	90	87	96	92	89	87	94	91	89	86	93	90	88	86	84
2.00	101	98	95	93	100	97	95	93	98	95	94	92	96	94	92	91	89
2.50	103	100	98	97	102	100	98	96	100	98	97	95	98	97	95	94	92
3.00	104	102	101	99	103	102	100	99	101	100	99	98	99	98	97	97	95
4.00	105	104	103	102	104	103	102	101	103	102	101	100	101	100	99	99	96
5.00	106	105	104	103	105	104	103	103	103	102	102	101	101	101	100	100	97
7.00	107	106	106	105	106	105	105	105	104	104	103	103	102	102	101	101	99
10.00	108	107	107	107	107	106	106	106	104	104	104	104	103	102	102	102	99